

2020წ

# 6 თვის მიმოხილვა

ბაღდათის მუნიციპალიტეტის მერია

## I თავი. მუნიციპალიტეტის ბიუჯეტის ძირითადი

### მაჩვენებლები

„ადგილობრივი თვითმმართველობის შესახებ“ საქართველოს კანონის და „საქართველოს საბიუჯეტო კოდექსის“ შესაბამისად ბაღდათის მუნიციპალიტეტის 2020 წლის ბიუჯეტი დამტკიცებულია მუნიციპალიტეტის საკრებულოს მიერ 2019 წლის 27 დეკემბრის N24 დადგენილებით და განისაზღვრა 7657.5 ათასი ლარით. მათ შორის: საქართველოს სახელმწიფო ბიუჯეტიდან მისაღები გრანტები - 130,0 ათასი ლარი ( მიზნობრივი ტრანსფერი დელეგირებული უფლებამოსილების განსახორციელებლად), საგადასახადო შემოსავლები - 6519.1 ათასი ლარი; სხვა შემოსავლები - 707.4 ათასი ლარი, არაფინანსური აქტივების კლება - 301.0 ათასი ლარი.

2020 წლის 6 თვეში ბიუჯეტის მიმართ განხორციელდა 6 ცვლილება ( მათ შორის: საკრებულოს მიერ 3 ცვლილება, ხოლო მერის ბრძანებით - 3 ცვლილება) და საბოლოოდ განისაზღვრა 15 148.0 ათასი ლარით.

---

### *ბიუჯეტის ცვლილებების დინამიკა*

---

*ცხრილი N1*

| ცვლილებ<br>ის N | დადგენილების/<br>ბრძანების<br>თარიღი | დადგენილე<br>ბის/ბრძანებ<br>ის N | ბიუჯეტის<br>მოცულობა<br>(ათასი ლარი) | ცვლილების მიზეზი  |
|-----------------|--------------------------------------|----------------------------------|--------------------------------------|---|
| 1               | 03/02/2020                           | მერის<br>ბრძანება<br>N41 112     | 7664.9                               | საჯარო სკოლის<br>მოსწავლეთა<br>ტრანსპორტირების თანხის<br>ასახვა საქართველოს<br>მთავრობის 09/01/2020<br>წლის N27 დადგენილების<br>შესაბამისად. 7,388 ათასი<br>ლარი. |
| 2               | 11/02/2020                           | მერის<br>ბრძანება<br>N41 165     | 7764.6                               | საჯარო სკოლის<br>მოსწავლეთა<br>ტრანსპორტირების თანხის   |

|   |            |                           |         |   |
|---|------------|---------------------------|---------|---|
|   |            |                           |         | ასახვა საქართველოს მთავრობის 09/01/2020 წლის N27 დადგენილების შესაბამისად. 99.730 ათასი ლარი  |
| 3 | 28/02/2020 | საკრებულოს დადგენილება N4 | 13180.6 | ნაშთის ასახვა-1078.9 ათასი ლარი; საქართველოს მთავრობის 18/12/2019 წლის N2630 განკ. გამოყოფილი (რგფ) თანხის ასახვა - 3581.063 ათასი ლარი; 09/01/2020 წლის N27 განკ. თანხის ასახვა (სკოლების რეაბილიტაცია) - 410.0 ათასი ლარი; 31/12/2019 წლის N2752 განკ. თანხის ასახვა. სოფლის პროგრამა, 346,0 ათასი ლარი |
| 4 | 31/03/2020 | საკრებულოს დადგენილება N6 | 15193.6 | პრიორიტეტებს შორის თანხის გადანაწილება; გადაჭარბებით მიღებული არაფინანსური აქტივების კლების შემოსულობის ასახვა - 146.562 ათასი ლარი; 18/12/2019 წლის N2630 განკ. ცვლილება-დაემატა 1866.480 ათასი ლარი   |
| 5 | 04/05/2020 | საკრებულოს დადგენილება N8 | 15193.6 | პრიორიტეტებს შორის თანხის გადანაწილება. შემცირდა: ბაღების სუბსიდია 30.0 ათასი ლარი, მერია - 15.0 ათასი ლარი. გაიზარდა საგანგებო 45.0 ათასი ლარით  |
| 6 | 20/05/2020 | მერის ბრძანება N41 482    | 15148.0 | აუთვისებელი ეკონომიის ხარჯზე შემცირდა საჯარო სკლის მოსწავლეთა   |

|  |  |  |  |                                       |
|--|--|--|--|---------------------------------------|
|  |  |  |  | ტრანსპორტირების თანხა<br>45 643 ლარით |
|--|--|--|--|---------------------------------------|

*ბაღდათის მუნიციპალიტეტის 2020 წლის ბიუჯეტის ძირითადი  
მაჩვენებლები*

*ცხრილი N2*

| დასახელება                                 | 2020 წლის<br>დამტკიცებული<br>(ათასი ლარი) | 2020 წლის<br>დაზუსტებული<br>(ათასი ლარი) | სხვაობა<br>(ათასი<br>ლარი) | სხვაობა<br>%  |
|--|---|--|----------------------------|---------------|
| <b>შემოსავლები</b>                         | <b>7356.5</b>                             | <b>13621.5</b>                           | <b>6265.0</b>              | <b>85.2</b>   |
| გადასახადები                               | 6519.1                                    | 6519.1                                   | 0.0                        | 0.0           |
| გრანტები                                   | 130.0                                     | 6395.0                                   | 6265.0                     | 4819.2        |
| სხვა შემოსავლები                           | 707.4                                     | 707.4                                    | 0.0                        | 0.0           |
| <b>ხარჯები</b>                             | <b>6876.8</b>                             | <b>7104.1</b>                            | <b>227.3</b>               | <b>3.3</b>    |
| შრომის ანაზღაურება                         | 1664.0                                    | 1664.0                                   | 0.0                        | 0.0           |
| საქონელი და მომსახურება                    | 1008.0                                    | 1204.7                                   | 196.7                      | 19.5          |
| პროცენტი                                   | 31.8                                      | 31.8                                     | 0.0                        | 0.0           |
| სუბსიდია                                   | 3542.0                                    | 3529.3                                   | -12.7                      | -0.4          |
| გრანტი                                     | 6.0                                       | 6.0                                      | 0.0                        | 0.0           |
| სოციალური<br>უზრუნველყოფა                  | 520.0                                     | 543.3                                    | 23.3                       | 4.5           |
| სხვა ხარჯი                                 | 105.0                                     | 125.0                                    | 20.0                       | 19.0          |
| <b>საოპერაციო სალდო</b>                    | <b>479.7</b>                              | <b>6517.4</b>                            | <b>6037.7</b>              | <b>1258.6</b> |
| <b>არაფინანსური აქტივების<br/>ცვლილება</b> | <b>424.0</b>                              | <b>7540.7</b>                            | <b>7116.7</b>              | <b>1678.5</b> |
| ზრდა                                       | 725.0                                     | 7988.3                                   | 7263.3                     | 1001.8        |
| კლება                                      | 301.0                                     | 447.6                                    | 146.6                      | 48.7          |
| <b>ფინანსური აქტივების<br/>ცვლილება</b>    | <b>0.0</b>                                | <b>-1078.9</b>                           | <b>-1078.9</b>             |               |
| ზრდა                                       | 0.0                                       | 0.0                                      | 0.0                        |               |
| კლება                                      | 0.0                                       | 1078.9                                   | 1078.9                     |               |
| <b>ვალდებულებების<br/>ცვლილება</b>         | <b>-55.7</b>                              | <b>-55.7</b>                             | <b>0.0</b>                 | <b>0.0</b>    |
| ზრდა                                       | 0.0                                       | 0.0                                      | 0.0                        |               |
| კლება                                      | 55.7                                      | 55.7                                     | 0.0                        | 0.0           |

ფინანსური აქტივების კლება გულისხმობს ნაშთის გამოყენებას. ვალდებულებების კლება მოიცავს „მუნიციპალური განვითარების ფონდი“-დან ნაგვის ურნებისა და ნაგავშიდი მანქანების შესაძენად აღებული სესხის 2020 წლისათვის განსაზღვრული სესხის ძირის დაფარვას.

### ბალანსი

ცხრილი N3

| დასახელება                                 | გეგმა         | ფაქტი         |
|--|---------------|---------------|
| <b>I. შემოსავლები</b>                      | <b>5335.2</b> | <b>4896.2</b> |
| გადასახადები                               | 2926.7        | 2612.9        |
| გრანტები                                   | 2108.5        | 2053.8        |
| სხვა შემოსავლები                           | 300.0         | 229.5         |
| <b>T. ხარჯები</b>                          | <b>3618.2</b> | <b>3246.8</b> |
| შრომის ანაზღაურება                         | 802.3         | 786.8         |
| საქონელი და მომსახურება                    | 633.9         | 524.5         |
| პროცენტი                                   | 17.5          | 17.5          |
| სუბსიდიები                                 | 1839.3        | 1635.3        |
| გრანტები                                   | 11.1          | 9.5           |
| სოციალური უზრუნველყოფა                     | 254.6         | 218.0         |
| სხვა ხარჯი                                 | 59.5          | 55.1          |
| <b>III. საოპერაციო სალდო</b>               | <b>1717.0</b> | <b>1649.4</b> |
| <b>IV. არაფინანსური აქტივების ცვლილება</b> | <b>1946.8</b> | <b>1452.5</b> |
| ზრდა                                       | 2394.4        | 1971.0        |
| კლება                                      | 447.6         | 518.5         |
| <b>V. მთლიანი სალდო</b>                    | <b>-229.8</b> | <b>196.9</b>  |
| <b>VI. ფინანსური აქტივების ცვლილება</b>    | <b>-257.7</b> | <b>169.1</b>  |
| <b>ზრდა</b>                                | <b>0.0</b>    | <b>426.8</b>  |
| ვალუტა და დეპოზიტები                       |               | 426.8         |
| <b>კლება</b>                               | <b>257.7</b>  | <b>257.7</b>  |
| ვალუტა და დეპოზიტები                       | 257.7         | 257.7         |
| <b>VII. ვალდებულებების ცვლილება</b>        | <b>-27.9</b>  | <b>-27.8</b>  |
| ზრდა                                       | 0.0           | 0.0           |

|                      |            |            |
|----------------------|------------|------------|
| კლება                | 27.8       | 27.8       |
| <b>VIII. ბალანსი</b> | <b>0.0</b> | <b>0.0</b> |

*ბაღდათის მუნიციპალიტეტის 2020 წლის ბიუჯეტის 6 თვის შემოსულობების ანალიზი*

ბაღდათის მუნიციპალიტეტის 2020 წლის ბიუჯეტის 6 თვის შემოსულობების გეგმა 5782.8 ათასი ლარით განისაზღვრა. შესრულებამ 5414.7 ათასი ლარი შეადგინა.

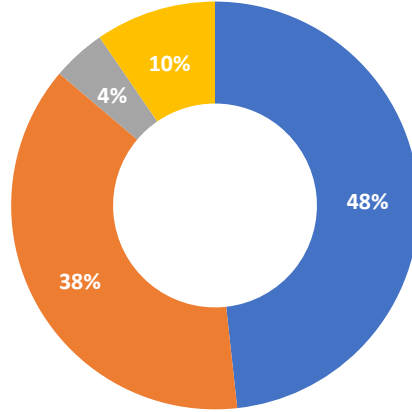
*ცხრილი N4*

| შემოს. კლას. კოდი | დასახელება                   | წლიური გეგმა (ათასი ლარი) | 6 თვის გეგმა (ათასი ლარი) | 6 თვის ფაქტი (ათასი ლარი) | სხვაობა. გეგმა-ფაქტი (ათასი ლარი) | კვარტალური შესრულება % | წლიური შესრულება % |
|-------------------|------------------------------|---------------------------|---------------------------|---------------------------|-----------------------------------|------------------------|--------------------|
| 0                 | შემოსულობები                 | 14069.1                   | 5782.8                    | 5414.7                    | 368.1                             | 93.6                   | 38.5               |
| 1.1               | გადასახადები                 | 6519.1                    | 2926.7                    | 2612.9                    | 313.8                             | 89.3                   | 40.1               |
| 1.3               | გრანტები                     | 6395.0                    | 2108.5                    | 2053.8                    | 54.7                              | 97.4                   | 32.1               |
| 1.4               | სხვა შემოსავლები             | 707.4                     | 300                       | 229.5                     | 70.5                              | 76.5                   | 32.4               |
| 31                | არაფინანსური აქტივების კლება | 447.6                     | 447.6                     | 518.5                     | -70.9                             | 115.8                  | 115.8              |

*დიაგრამა N1*

სახეობების მიხედვით ფაქტ. შემოსავლის ხვედრით წილი  
ფაქტ. შემოსულობებში

■ გადასახადები ■ გრანტები ■ სხვა შემოსავლები ■ არაფ. აქტ. კლება



გადასახადები

გადასახადების სახით მისაღები შემოსავლების გეგმა განისაზღვრა 2926.7 ათასი ლარით რომელიც 89.3%-ით შესრულდა და შეადგინა 2612.9 ათასი ლარი

ცხრილი N5

| შემოს. კლას.კოდი | დასახელება                            | წლიური გეგმა (ათასი ლარი) | 6 თვის გეგმა (ათასი ლარი) | 6 თვის ფაქტი (ათასი ლარი) | სხვაობა. გეგმა-ფაქტი (ათასი ლარი) | კვარტალური შესრულება % | წლიური შესრულება % |
|------------------|---------------------------------------|---------------------------|---------------------------|---------------------------|-----------------------------------|------------------------|--------------------|
| 1.1              | გადასახადები                          | 6519.1                    | 2926.7                    | 2612.9                    | 313.8                             | 89.3                   | 40.1               |
| 1.1.3            | გადასახადი ქონებაზე                   | 750.0                     | 535.8                     | 375.8                     | 160.0                             | 70.1                   | 50.1               |
| 1.1.3.1.1        | ქონების გადასახადი                    | 750.0                     | 535.8                     | 375.8                     | 160.0                             | 70.1                   | 50.1               |
|                  | საქართველოს                           |                           |                           |                           |                                   |                        |                    |
| 1.1.3.1.1.1      | საწარმოთა ქონებაზე (გარდა მიწისა)     | 602.7                     | 500.0                     | 357.4                     | 142.6                             | 71.5                   | 59.3               |
| 1.1.3.1.1.3      | ფიზიკურ პირთა ქონებაზე (გარდა მიწისა) | 0.3                       | 0.00                      | 0.4                       | -0.4                              |                        | 147.0              |

|               |   |        |        |        |       |      |      |
|---------------|---|--------|--------|--------|-------|------|------|
| 1.1.3.1.1.4   | სასოფლო-სამეურნეო დანიშნულების მიწაზე ქონების გადასახადი    | 92.0   | 21.5   | 12.7   | 8.8   | 59.1 | 13.8 |
| 1.1.3.1.1.4.1 | ფიზიკური პირებიდან  | 70.0   | 21.00  | 12.7   | 8.3   | 60.5 | 18.1 |
| 1.1.3.1.1.4.2 | იურიდიული პირებიდან   | 22.0   | 0.5    | 0.0    | 0.5   | 0.0  | 0.0  |
| 1.1.3.1.1.5   | არასასოფლო-სამეურნეო დანიშნულების მიწაზე ქონების გადასახადი | 55.0   | 14.3   | 5.2    | 9.1   | 36.5 | 9.5  |
| 1.1.3.1.1.5.1 | ფიზიკური პირებიდან  | 15.0   | 10.8   | 3.4    | 7.4   | 31.5 | 22.7 |
| 1.1.3.1.1.5.2 | იურიდიული პირებიდან   | 40.0   | 3.5    | 1.8    | 1.7   | 51.9 | 4.5  |
| 1.1.4         | გადასახადი საქონელსა და მომსახურებაზე (დღგ)                 | 5769.1 | 2390.9 | 2237.2 | 153.7 | 93.6 | 38.8 |

### გრანტები

6 თვის გეგმით განსაზღვრული მისაღები გრანტების გეგმა 97.4%-ით არის შესრულებული. აღნიშნული გრანტები მოიცავს მიზნობრივ ტრანსფერს დელეგირებული უფლებამოსილების განსახორციელებლად - 64.8 ათასი ლარი, მთავრობის 09/01/2020 N27 განკარგულებით გამოყოფილი თანხიდან საჯარო სკოლის მოსაწავლეების ტრანსპორტირებისათვის განკუთვნილ თანხას - 61.5 ათას ლარს და 18/12/2019 წლის N2630 განკარგულებით გამოყოფილი თანხის (რგფ) ნაწილს - 1927.5 ათას ლარს. შემცირებულია მიზნობრივი ტრანსფერის გეგმა და ფაქტი რაც გამოწვეულია საჯარო სკოლის მოსწავლეთა ტრანსპორტირებისთვის (N27 განკარგულება) განკუთვნილი თანხის შემცირებით. შემცირება გამოიწვია სასწავლო პროცესის შეწყვეტის შედეგად წარმოქმნილმა ეკონომიამ რაც ჯამურად 45.6 ათას ლარს შეადგენს. სატრანსპორტო მომსახურების თანხა მუნიციპალიტეტმა სრულად მიიღო წლის დასაწყისში და შემცირების შედეგად მოხდა მისი უკან დაბრუნება.

ცხრილი N6

| შემოს. კალს. კოდი | დასახელება | წლიური გეგმა (ათასი ლარი) | 6 თვის გეგმა (ათასი ლარი) | 6 თვის ფაქტი (ათასი ლარი) | სხვაობა. გეგმა-ფაქტი (ათასი ლარი) | კვარტალური შესრულება % | წლიური შესრულება % |
|-------------------|------------|---------------------------|---------------------------|---------------------------|-----------------------------------|------------------------|--------------------|
|-------------------|------------|---------------------------|---------------------------|---------------------------|-----------------------------------|------------------------|--------------------|



|               |  |          |        |        |      |      |      |
|---------------|--|----------|--------|--------|------|------|------|
| 1.3           | გრანტები   | 6395.0   | 2108.5 | 2053.8 | 54.7 | 97.4 | 32.1 |
| 1.3.3         | სხვა დონის სახელმწიფო ერთეულიდან მიღებული გრანტები | 6395.0   | 2108.5 | 2053.8 | 54.7 | 97.4 | 0.9  |
| 1.3.3.1.1.1.2 | მიზნობრივი ტრანსფერი                               | 191.476  | 126.5  | 126.3  | 0.2  | 99.8 | 65.9 |
| 1.3.3.2       | კაპიტალური   | 6203.5   | 1982.0 | 1927.5 | 54.5 | 97.3 | 31.1 |
| 1.3.3.2.1.1.2 | კაპიტალური ტრანსფერი                               | 6203.543 | 1982.0 | 1927.5 | 54.5 | 97.3 | 31.1 |

### სხვა შემოსავლები

სხვა შემოსავლების კვარტალურმა შესრულებამ 88.9% შეადგინა რაც წლიურ კრილში გეგმის 32.4%-ის ტოლია

ცხრილი N7

| შემოს. კლას. კოდი | დასახელება  | წლიური გეგმა (ათასი ლარი) | 6 თვის გეგმა (ათასი ლარი) | 6 თვის ფაქტი (ათასი ლარი) | სხვაობა. გეგმა-ფაქტი (ათასი ლარი) | კვარტალური შესრულება % | წლიური შესრულება % |
|-------------------|---|---------------------------|---------------------------|---------------------------|-----------------------------------|------------------------|--------------------|
| 1.4               | სხვა შემოსავლები  | 707.4                     | 258.0                     | 229.5                     | 28.5                              | 88.9                   | 32.4               |
| 1.4.1             | შემოსავლები საკუთრებიდან  | 502.4                     | 180.0                     | 153.2                     | 26.8                              | 85.1                   | 30.5               |
| 1.4.1.1           | პროცენტები  | 30.0                      | 10.0                      | 17.5                      | -7.5                              | 175.5                  | 58.5               |
| 1.4.1.1.2.4       | დეპოზიტებზე და ანგარიშებზე დარიცხული პროცენტები   | 30.0                      | 10.0                      | 17.5                      | -7.5                              | 175.5                  | 58.5               |
| 1.4.1.5           | რენტა   | 472.4                     | 170.0                     | 135.7                     | 34.3                              | 79.8                   | 28.7               |
| 1.4.1.5.1         | მოსაკრებელი ბუნებრივი რესურსებით  | 465.4                     | 164.0                     | 129.7                     | 34.3                              | 79.1                   | 27.9               |
| 1.4.1.5.4         | სარგებლობისთვის შემოსავალი მიწის იჯაროდან და მართვაში (უზურფრუქტი, ქირავნობა და სხვა) გადაცემიდან | 7.0                       | 6.0                       | 6.0                       | 0.0                               | 99.6                   | 85.4               |
| 1.4.2             | საქონლის და მომსახურების რეალიზაცია   | 165.0                     | 63.5                      | 54.6                      | 8.9                               | 85.9                   | 33.1               |
| 1.4.2.2           | ადმინისტრაციული მოსაკრებები და გადასახდელები  | 135.0                     | 51.5                      | 40.5                      | 11.0                              | 78.7                   | 30.0               |
| 1.4.2.2.3         | სანებართვო მოსაკრებლები   | 10                        | 3.5                       | 2.1                       | 1.4                               | 59.7                   | 20.9               |
| 1.4.2.2.14        | მოსაკრებელი დასახლებული ტერიტორიის დასუფთავებისთვის   | 125                       | 48.0                      | 38.4                      | 9.6                               | 80.0                   | 30.7               |

|           |  |      |      |      |      |       |      |
|-----------|--|------|------|------|------|-------|------|
| 1.4.2.3   | არა საბაზრო დაწესებულების ერთჯერადი და შემთხვევითი გაყიდვები | 30.0 | 12.0 | 14.1 | -2.1 | 117.1 | 46.8 |
| 1.4.2.3.2 | შემოსავალი მომსახურების გაწევიდან                            | 30.0 | 12.0 | 14.1 | -2.1 | 117.1 | 46.8 |
| 1.4.3     | სანქციები, ჯარიმები, საურავები                               | 40.0 | 14.5 | 12.4 | 2.1  | 85.7  | 31.1 |
| 1.4.4.    | ტრანსფერები რომლებიც სხვაგან არ არის კლასიფიცირებული         | 0.0  | 0.0  | 9.3  | -9.3 |       |      |

ტრანსფერები რომლებიც სხვაგან არ არის კლასიფიცირებული მოიცავს წინა წელს გამოუყენებელ და დაბრუნებულ საბიუჯეტო სახსრებს, ხელშეკრულების პირობების დარღვევის გამო დაკისრებული პირგასამტეხლოდან შემოსავალს და აუქციონში მონაწილეობის საგარანტიო თანხას (802 ლარი).

წინა წელს გამოუყენებელი და დაბრუნებული საბიუჯეტო სახსრები

*ცხრილი N8*

| დასახელება             | თარიღი     | თანხა (ლარი)    |
|------------------------|------------|-----------------|
| გივი ჯიხვაძე           | 10/01/020  | 495.00          |
| გივი ჯიხვაძე           | 24/01/2020 | 297.00          |
| გადმოტანა /7022-დან    | 25/02/2020 | 250.00          |
| სსიპ საპენსიო სააგენტო | 02/03/2020 | 30.00           |
| <b>სულ</b>             |            | <b>1,072.00</b> |

შემოსავალი ხელშეკრულების პირობების დარღვევის გამო დაკისრებული პირგასამტეხლოდან

*ცხრილი N9*

| დასახელება            | თარიღი     | თანხა (ლარი)   |
|-----------------------|------------|----------------|
| შპს შპს Eurobuild XXI | 16/03/2020 | 7385.68        |
| <b>სულ</b>            |            | <b>7358.68</b> |

## არაფინანსური აქტივების კლება

დამტკიცებული ბიუჯეტის მიხედვით არაფინანსური აქტივების კლებით მისაღები შემოსულობის წლიური გეგმა 301.0 ათასი ლარით განისაზღვრა. I კვარტალში ფაქტიურმა შესრულებამ 447.6 ათასი ლარი შეადგინა რის შედეგადაც ფაქტის მიხედვით შეიცვალა წლიური გეგმა რომლის გადაჭარბება გამოწვეულია სახელმწიფო არასაცხოვრებელი შენობების გაყიდვიდან, რომელიც განლაგებულია ადგილობრივი თვითმმართველი ერთეულების (გარდა ა/რესპუბლიკების ადგილ.თვითმ. ერთეულებისა) ტერიტორიაზე და სახელმწიფოს სარგებლობაშია. 6 თვის ჭრილში მუნიციპალური ქონების პრივატიზაციიდან შემოსულობამ შეადგინა 70.9 ათასი ლარი რაც ჯამურად 518.5 ათას ლარს შეადგენს და წლიური გეგმის 115.8%-ია

დიაგრამა N2

სახელმწიფო  
ქონება 447.6  
ათასი ლარი

მუნიციპალური  
ქონება 70.9  
ათასი ლარი

• არასაცხოვრებელი შენობები 447.6 ათასი ლარი

• სასოფლო მიწა 66.3 ათასი ლარი  
• არასასოფლო მიწა 4.6 ათასი ლარი

## ნაშთები

ა) ნაშთმა 01/01/2020 წლის მდგომარეობით 1078,9 ათასი ლარი შეადგინა. მათ შორის: განკარგულებებით გამოყოფილი თანხები - 628.4 ათასი ლარი, მიზნობრივი ტრანსფერის ნაშთი - 3,8 ათასი ლარი, საკუთარი სახსრები - 446.7

ცხრილი N10

| ანგარიშის<br>ნომერი | დასახელება   | ბალანსი    |
|---------------------|--|------------|
| 3002400000          |  | 19,718.16  |
| 3002400001          | 453-ქ. ბაღდათში ი. ჭავჭავაძის ქუჩის გასწვრივ მდ. ხანისწყალზე ნაპირსამაგრის მოწყობის სამუშაოები_GEL_01/5600/24  | 3,164.24   |
| 3002400003          | 504-ბაღდათის მუნიციპალიტეტის სოფ. ვარციხეში ამბულატორიის შენობის სარეაბილიტაციო სამუშაოები_GEL_01/5600/24  | 1,597.81   |
| 3002400005          | 519-სოფ. ზედა დიძში ე.წ. წყაროს უბანში საავტომობილო გზის რეაბილიტაცია_GEL_01/5600/24   | 2,858.03   |
| 3002400007          | 485-2018-2019 წლებში მომხდარი სტიქიური მოვლენების შედეგების სალიკვიდაციო ღონისძიებების განხორციელების მიზნით_GEL_01/5600/24  | 102,103.74 |
| 3002400009          | 716-2016 წლის ივლისში მომხდარი სხვადასხვა სტიქიური მოვლენების ლიკვიდაცია_GEL_01/5600/24  | 11,221.84  |
| 3002400011          | 728-სოფ. პირველ ობჩაში მთისძირისკენ მისასვლელი საავტომობილო გზის რეაბილიტაცია_GEL_01/5600/24   | 10,592.72  |
| 3002400013          | 749-რევაზ ლაღიძის სახელობის ბაღდათის კულტურის ცენტრის შენობის სახურავის რეაბილიტაცია_GEL_01/5600/24  | 2,827.02   |
| 3002400015          | 793-ბაღდათი-საკრაულას ადგ. მნიშვნელობის ს/გზის რეაბილიტაცია_GEL_01/5600/24   | 14,837.00  |
| 3002400017          | 860-სოფელ ხანში საბავშვო ბაღის მშენებლობა_GEL_01/5600/24   | 448.10     |
| 3002400019          | 949-ბაღდათის მუნიციპალიტეტის სოფ. როხში ამბულატორიის შენობის სარეაბილიტაციო სამუშაოები_GEL_01/5600/24  | 558.30     |
| 3002400021          | 987-როხი-სალომინაოს ადგ.მნიშვნელობის ს/გზა_GEL_01/5600/24  | 18,353.79  |
| 3002400023          | 322- საპროექტო დოკუმენტაციისა და სამშენებლო სამუშაოების ტექნიკური ზედამხედველობის მომსახურების შესყიდვისთვის_GEL_01/5600/24  | 60.00      |
| 3002400025          | 1059-ქ. ბაღდათში მრავალბინიანი საცხოვრებელი სახლების სახურავების რეაბილიტაცია და ტერიტორიის კეთილმოწყობა_GEL_01/5600/24  | 529.44     |
| 3002400027          | 1063-სოფელ პირველ ობჩაში მთისძირისკენ მისასვლელი საავტომობილო გზის რეაბილიტაცია_GEL_01/5600/24   | 200.00     |
| 3002400029          | 440-2018 წელს მომხდარი სტიქიის შედეგად მიყენებული ზიანის სალიკვიდაციო ღონისძიებების განხორციელების მიზნით (საპროექტო დოკუმენტაციის მომზადება, სამშენებლო სამუშაოებისა და მასთან დაკავშირებული საქონლისა და მომსახურების შესყიდვა)_GEL_01/5600/24 | 0.40       |
| 3002400031          | 1213-სოფ. პირველ ობჩაში საბავშვო ბაღის მშენებლობა_GEL_01/5600/24   | 430.25     |
| 3002400033          | 384-სტიქიის შედეგების სალიკვიდაციო ღონისძიებების განხორციელების მიზნით_GEL_01/5600/24  | 2,341.90   |
| 3002400035          | 1358-სოფ. წითელხევის შემოვლითი საავტომობილო გზის ბეტონის საფარის მოწყობა_GEL_01/5600/24  | 8,868.78   |

|            |   |           |
|------------|---|-----------|
| 3002400037 | 1442-ბაღდათის მუნიციპალიტეტის სოფ. ხანში ამბულატორიის შენობის სარეაბილიტაციო სამუშაოები_GEL_01/5600/24                                  | 0.63      |
| 3002400039 | 1443-სოფ. წითელხევში მეფარიშვილების უბნიდან თეთრი ეკლესიის მიმავალი საავტომობილო გზის ბეტონის საფარის მოწყობა_GEL_01/5600/24            | 8,295.64  |
| 3002400041 | 1558-ბაღდათში სალხინოს ეკლესიასთან მისასვლელი გზის რეაბილიტაცია_GEL_01/5600/24  | 657.03    |
| 3002400043 | 1571-მრავალბინიანი საცხოვრებელი კორპუსების სახურავების რეაბილიტაცია და ტერიტორიის კეთილმოწყობა_GEL_01/5600/24                           | 2,282.81  |
| 3002400045 | 384-სტიქიის შედეგების სალიკვიდაციო ღონისძიებების განხორციელების მიზნით_GEL_01/5600/24   | 1,437.61  |
| 3002400047 | 1678-ბაღდათის მუნიციპალიტეტის სოფ. კაკასხიდიდან სოფ. ხანამდე გზის მონაკვეთის ბეტონის საფარის მოწყობა_GEL_01/5600/24                     | 82,313.70 |
| 3002400049 | 295-საპროექტო დოკუმენტაციისა და საექსპერტო მომსახურების შესყიდვისთვის გამოყოფილი თანხა_GEL_01/5600/24                                   | 3,880.00  |
| 3002400051 | 1738-სოფ. ფერსათისა და სოფ. შუბანის დამაკავშირებელი საავტომობილო გზის რკ/ბეტონის საფარის მოწყობა_GEL_01/5600/24                         | 39,878.27 |
| 3002400053 | 1750-ბაღდათის მუნიციპალიტეტის სოფ. დიშში მამუკაშვილების შესახვევიდან ეკლესიამდე გზის მონაკვეთის რეაბილიტაციის სამუშაოები_GEL_01/5600/24 | 11,317.08 |
| 3002400055 | 698-2017 წელს სტიქიის შედეგად დაზიანებული ინფრასტრუქტურული ობიექტების სარეაბილიტაციო სამუშაოების განხორციელების მიზნით_GEL_01/5600/24   | 37,481.43 |
| 3002400057 | 267-სოფლის მხარდაჭერის პროგრამა._GEL_01/5600/24   | 254.77    |
| 3002400059 | 1966-ბაღდათის მუნიციპალიტეტში ფერსათი-როკითი-დიდველა-ვარციხის დამაკავშირებელი ადგ. მნიშვნელობის ს/გზის მოასფალტება_GEL_01/5600/24       | 373.89    |
| 3002400061 | 305-საჯარო სკოლის მოსწავლეების ტრანსპორტით ურუნველყოფა_GEL_01/3200/24   | 3,178.70  |
| 3002400063 | 1994-სოფ. დიშში ნერგაძეების უბანში საავტომობილო გზის რეაბილიტაცია_GEL_01/5600/24  | 182.62    |
| 3002400065 | 2017-ქ. ბაღდათში ე. თოდუას ქუჩის სავალი ნაწილის რეაბილიტაცია_GEL_01/5600/24   | 1,446.34  |
| 3002400067 | 2026-„საგანგებო სიტუაციების კოორდინაციისა და გადაუდებელი დახმარების ცენტრის" ოფისის მშენებლობა_GEL_01/5600/24                           | 147.09    |
| 3002400069 | 2050-სოფ. პირველ ობჩანში მთისძირისკენ მისასვლელი ს/გზის რეაბილიტაცია_GEL_01/5600/24   | 17,409.24 |
| 3002400071 | 307-ზოგადსაგანმანათლებლო ინფრასტრუქტურის რეაბილიტაცია მუნიციპალიტეტებში_GEL_01/2500/24  | 77,336.78 |
| 3002400073 | 2104-ბაღდათი-საკრაულას ადგილობრივი ს/გზის ტაპიზირი-ქალის მონაკვეთის რეაბილიტაცია_GEL_01/5600/24   | 0.93      |

|            |  |           |
|------------|--|-----------|
| 3002400075 | 2161-სოფ. პირველი და მეორე ობჩის ზესტაფონის მუნიციპალიტეტის სოფ. როდინოულთან დამაკავშირებელი ს/გზის რეაბილიტაცია_GEL_01/5600/24                | 22,634.89 |
| 3002400077 | 1678-ბაღდათის მუნიციპალიტეტის სოფ. კაკასხიდიდან სოფ. ხანამდე გზის მონაკვეთის ბეტონის საფარის მოწყობა_GEL_01/5600/24                            | 21,113.47 |
| 3002400079 | 2183-ბაღდათის მუნიციპალიტეტის სოფ. ნერგეთში ამბულატორიის შენობის სარეაბილიტაციო სამუშაოები_GEL_01/5600/24                                      | 43,651.23 |
| 3002400081 | 2185-ბაღდათის მუნიციპალიტეტის სოფ. დიმში მამუკაშვილების შესახვევიდან ეკლესიამდე გზის მონაკვეთის რეაბილიტაციის სამუშაოები_GEL_01/5600/24        | 35,544.56 |
| 3002400083 | 2207-სოფ. დიმი ჯ.ღვინჯილიას სახელობის საჯარო სკოლა სოფ. პირველი ობჩის დამაკავშირებელი საავტომობილო გზის ბეტონის საფარის მოწყობა_GEL_01/5600/24 | 16,661.16 |
| 3002400085 | 793-ბაღდათი-საკრაულას ადგ. მნიშვნელობის ს/გზის რეაბილიტაცია_GEL_01/5600/24   | 19,912.93 |

|                                |                     |
|--------------------------------|---------------------|
| <b>სულ ანგარიშებზე</b>         | <b>648,104.32</b>   |
| <b>ნაშთი საბანკო დეპოზიტზე</b> | <b>430,805.16</b>   |
| <b>სულ ნაშთი</b>               | <b>1,078,909.48</b> |

ბ) საანგარიშო პერიოდის ბოლოს ნაშთი 1039.5 ათასი ლარით განისაზღვრა. მათ შორის: სახაზინო ანგარიშებზე 639.5 ათასი ლარი და საბანკო დეპოზიტზე 400.0 ათასი ლარი

*ცხრილი N11*

| ანგარიშის ნომერი | დასახელება  | ბალანსი  |
|------------------|---|----------|
| 3002400000       |   | 4,746.23 |
| 3002400001       | 453-ქ. ბაღდათში ი. ჭავჭავაძის ქუჩის გასწვრივ მდ. ხანისწყალზე ნაპირსამაგრის მოწყობის სამუშაოები_GEL_01/5600/24 | 3,164.24 |
| 3002400003       | 504-ბაღდათის მუნიციპალიტეტის სოფ. ვარციხეში ამბულატორიის შენობის სარეაბილიტაციო სამუშაოები_GEL_01/5600/24     | 1,597.81 |
| 3002400005       | 519-სოფ. ზედა დიმში ე.წ. წყაროს უბანში საავტომობილო გზის რეაბილიტაცია_GEL_01/5600/24                          | 2,858.03 |

|            |  |           |
|------------|--|-----------|
| 3002400007 | 485-2018-2019 წლებში მომხდარი სტიქიური მოვლენების შედეგების სალიკვიდაციო ღონისძიებების განხორციელების მიზნით_GEL_01/5600/24  | 16,287.08 |
| 3002400009 | 716-2016 წლის ივლისში მომხდარი სხვადასხვა სტიქიური მოვლენების ლიკვიდაცია_GEL_01/5600/24  | 11,221.84 |
| 3002400011 | 728-სოფ. პირველ ობჩაში მთისძირისკენ მისასვლელი საავტომობილო გზის რეაბილიტაცია_GEL_01/5600/24   | 10,592.72 |
| 3002400013 | 749-რევაზ ლალიძის სახელობის ბაღდათის კულტურის ცენტრის შენობის სახურავის რეაბილიტაცია_GEL_01/5600/24  | 2,827.02  |
| 3002400017 | 860-სოფელ ხანში საბავშვო ბაღის მშენებლობა_GEL_01/5600/24   | 448.10    |
| 3002400019 | 949-ბაღდათის მუნიციპალიტეტის სოფ. როხში ამბულატორიის შენობის სარეაბილიტაციო სამუშაოები_GEL_01/5600/24  | 558.30    |
| 3002400023 | 322- საპროექტო დოკუმენტაციისა და სამშენებლო სამუშაოების ტექნიკური ზედამხედველობის მომსახურების შესყიდვისთვის_GEL_01/5600/24  | 60.00     |
| 3002400027 | 1063-სოფელ პირველ ობჩაში მთისძირისკენ მისასვლელი საავტომობილო გზის რეაბილიტაცია_GEL_01/5600/24   | 200.00    |
| 3002400029 | 440-2018 წელს მომხდარი სტიქიის შედეგად მიყენებული ზიანის სალიკვიდაციო ღონისძიებების განხორციელების მიზნით (საპროექტო დოკუმენტაციის მომზადება, სამშენებლო სამუშაოებისა და მასთან დაკავშირებული საქონლისა და მომსახურების შესყიდვა)_GEL_01/5600/24 | 0.40      |
| 3002400031 | 1213-სოფ. პირველ ობჩაში საბავშვო ბაღის მშენებლობა_GEL_01/5600/24   | 430.25    |
| 3002400033 | 384-სტიქიის შედეგების სალიკვიდაციო ღონისძიებების განხორციელების მიზნით_GEL_01/5600/24  | 2,341.90  |
| 3002400035 | 1358-სოფ. წითელხევის შემოვლითი საავტომობილო გზის ბეტონის საფარის მოწყობა_GEL_01/5600/24  | 8,868.78  |
| 3002400037 | 1442-ბაღდათის მუნიციპალიტეტის სოფ. ხანში ამბულატორიის შენობის სარეაბილიტაციო სამუშაოები_GEL_01/5600/24   | 0.63      |
| 3002400039 | 1443-სოფ. წითელხევში მეფარიშვილების უბნიდან თეთრი ეკლესიისკენ მიმავალი საავტომობილო გზის ბეტონის საფარის მოწყობა_GEL_01/5600/24  | 8,295.64  |
| 3002400041 | 1558-ბაღდათში სალხინოს ეკლესიასთან მისასვლელი გზის რეაბილიტაცია_GEL_01/5600/24   | 657.03    |
| 3002400043 | 1571-მრავალბინიანი საცხოვრებელი კორპუსების სახურავების რეაბილიტაცია და ტერიტორიის კეთილმოწყობა_GEL_01/5600/24  | 2,282.81  |
| 3002400045 | 384-სტიქიის შედეგების სალიკვიდაციო ღონისძიებების განხორციელების მიზნით_GEL_01/5600/24  | 1,437.61  |
| 3002400047 | 1678-ბაღდათის მუნიციპალიტეტის სოფ. კაკასხიდიდან სოფ. ხანამდე გზის მონაკვეთის ბეტონის საფარის მოწყობა_GEL_01/5600/24  | 71,113.35 |
| 3002400051 | 1738-სოფ. ფერსათისა და სოფ. შუბანის დამაკავშირებელი საავტომობილო გზის რკ/ბეტონის საფარის მოწყობა_GEL_01/5600/24  | 0.08      |

|            |   |           |
|------------|---|-----------|
| 3002400053 | 1750-ბაღდათის მუნიციპალიტეტის სოფ. დიმში მამუკაშვილების შესახვევიდან ეკლესიამდე გზის მონაკვეთის რეაბილიტაციის სამუშაოები_GEL_01/5600/24             | 11,317.08 |
| 3002400055 | 698-2017 წელს სტიქიის შედეგად დაზიანებული ინფრასტრუქტურული ობიექტების სარეაბილიტაციო სამუშაოების განხორციელების მიზნით_GEL_01/5600/24               | 20,618.47 |
| 3002400057 | 267-სოფლის მხარდაჭერის პროგრამა._GEL_01/5600/24   | 254.77    |
| 3002400063 | 1994-სოფ. დიმში ნერგაძეების უბანში საავტომობილო გზის რეაბილიტაცია_GEL_01/5600/24  | 182.62    |
| 3002400067 | 2026-„საგანგებო სიტუაციების კოორდინაციისა და გადაუდებელი დახმარების ცენტრის" ოფისის მშენებლობა_GEL_01/5600/24                                       | 147.09    |
| 3002400069 | 2050-სოფ. პირველ ობჩაში მთისძირისკენ მისასვლელი ს/გზის რეაბილიტაცია_GEL_01/5600/24  | 17,409.24 |
| 3002400071 | 307-ზოგადსაგანმანათლებლო ინფრასტრუქტურის რეაბილიტაცია მუნიციპალიტეტებში_GEL_01/2500/24  | 55,861.78 |
| 3002400073 | 2104-ბაღდათი-საკრაულას ადგილობრივი ს/გზის ტაპიზოური-ჭალის მონაკვეთის რეაბილიტაცია_GEL_01/5600/24  | 0.93      |
| 3002400075 | 2161-სოფ. პირველი და მეორე ობჩის ზესტაფონის მუნიციპალიტეტის სოფ. როდინოულთან დამაკავშირებელი ს/გზის რეაბილიტაცია_GEL_01/5600/24                     | 22,634.89 |
| 3002400077 | 1678-ბაღდათის მუნიციპალიტეტის სოფ. კაკასხიდიდან სოფ. ხანამდე გზის მონაკვეთის ბეტონის საფარის მოწყობა_GEL_01/5600/24                                 | 21,113.47 |
| 3002400079 | 2183-ბაღდათის მუნიციპალიტეტის სოფ. ნერგეთში ამბულატორიის შენობის სარეაბილიტაციო სამუშაოები_GEL_01/5600/24   | 23,166.12 |
| 3002400081 | 2185-ბაღდათის მუნიციპალიტეტის სოფ. დიმში მამუკაშვილების შესახვევიდან ეკლესიამდე გზის მონაკვეთის რეაბილიტაციის სამუშაოები._GEL_01/5600/24            | 35,544.56 |
| 3002400083 | 2207-სოფ. დიმი ჯ.ღვინჯილიას სახელობის საჯარო სკოლა სოფ. პირველი ობჩის დამაკავშირებელი საავტომობილო გზის ბეტონის საფარის მოწყობა_GEL_01/5600/24      | 16,661.16 |
| 3002400085 | 793-ბაღდათი-საკრაულას ადგ. მნიშვნელობის ს/გზის რეაბილიტაცია_GEL_01/5600/24  | 19,912.93 |
| 3002400088 | 2401-სოფ. დიმის #2 საბავშვო ბაგა-ბაღის შენობის მშენებლობა_GEL_01/5600/24  | 91,494.20 |
| 3002400090 | 2403-სოფ. დიმი-ჯ. ღვინჯილიას სახელობის საჯარო სკოლა-სოფ. პირველი ობჩის დამაკავშირებელი საავტომობილო გზის რკ/ბეტონის საფარის მოწყობა;_GEL_01/5600/24 | 1,305.07  |
| 3002400092 | 2404-სოფ. როხში ე. წ. შემოვლითი საავტომობილო გზის რკ/ბეტონის საფარის მოწყობა;_GEL_01/5600/24  | 18,576.66 |
| 3002400094 | 2402-სოფ. წითელხევში მეფარიშვილების უბნიდან თეთრი ეკლესიისკენ მიმავალი საავტომობილო გზის რკ/ბეტონის საფარის მოწყობა;_GEL_01/5600/24                 | 65,905.42 |
| 3002400096 | 2405-ქ. ბაღდათში ქუჩების სავალი ნაწილის რკ/ბეტონის საფარის მოწყობა._GEL_01/5600/24  | 36,021.49 |



|            |   |           |
|------------|---|-----------|
| 3002400104 | 2516-მოსწავლეთა ტრანსპორტით უზრუნველყოფის დელეგირებული უფლებამოსილების განხორციელების მიზნით_GEL_01/3200/24 | 31,344.46 |
|------------|---|-----------|

|                                |                     |
|--------------------------------|---------------------|
| <b>ნაშთი ანგარიშებზე</b>       | <b>639,462.26</b>   |
| <b>ნაშთი საბანკო დეპოზიტზე</b> | <b>400,000.00</b>   |
| <b>სულ ნაშთი</b>               | <b>1,039,462.26</b> |

**ბაღდათის მუნიციპალიტეტის 2020 წლის ბიუჯეტის ხარჯებისა და არაფინანსური აქტივების შესრულება ფუნქციონალური კლასიფიკატორის მიხედვით 6 თვის ჭრილში (ლარი)**

*შენიშვნა: პროგრამულ ამონაწერში არ ფიქსირდება ვალდებულებების კლება*

**ცხრილი N12**

| ფუნქციონალ. კოდი | დასახელება   | გეგმა        | ხარჯი        | სხვაობა    | შესრულება |
|------------------|--|--------------|--------------|------------|-----------|
| <b>00</b>        | <b>ჯამური</b>  |              |              |            |           |
| 00               | ჯამური   | 6,012,619.12 | 5,217,799.16 | 794,819.96 | 0.87      |
| 2                | <b>ხარჯები</b>   | 3,618,211.72 | 3,246,791.86 | 371,419.86 | 0.90      |
| 2.1              | შრომის ანაზღაურება   | 802,300.00   | 786,783.46   | 15,516.54  | 0.98      |
| 2.2              | საკონელი და მომსახურება  | 633,938.95   | 524,542.19   | 109,396.76 | 0.83      |
| 2.4              | პროცენტი   | 17,483.00    | 17,474.00    | 9.00       | 1.00      |
| 2.5              | სუბსიდიები   | 1,839,251.92 | 1,635,339.37 | 203,912.55 | 0.89      |
| 2.6              | გრანტები   | 11,060.32    | 9,511.63     | 1,548.69   | 0.86      |
| 2.6.2            | გრანტები საერთაშორისო ორგანიზაციებს                                | 1,942.50     | 1,854.13     | 88.37      | 0.95      |
| 2.6.2.1          | მიმდინარე - გრანტები საერთაშორისო ორგანიზაციებს                    | 1,942.50     | 1,854.13     | 88.37      | 0.95      |
| 2.6.3            | გრანტები სხვა დონის სახელმწიფო ერთეულებს                           | 9,117.82     | 7,657.50     | 1,460.32   | 0.84      |
| 2.6.3.1          | მიმდინარე  | 9,117.82     | 7,657.50     | 1,460.32   | 0.84      |
| 2.6.3.1.3        | გრანტები ერთიან მუნიციპალურ ბიუჯეტს                                | 9,117.82     | 7,657.50     | 1,460.32   | 0.84      |
| 2.6.3.1.3.2      | მიმდინარე - გრანტები თვითმმართველი ერთეულის სსიპ(ებ)-ს/ა(ა)იპ(ბ)-ს | 9,117.82     | 7,657.50     | 1,460.32   | 0.84      |
| 2.7              | სოციალური უზრუნველყოფა   | 254,645.00   | 217,993.52   | 36,651.48  | 0.86      |
| 2.8              | სხვა ხარჯები   | 59,532.53    | 55,147.69    | 4,384.84   | 0.93      |
| 2.8.2            | ტრანსფერები, რომელიც სხვაგან არ არის კლასიფიცირებული               | 59,532.53    | 55,147.69    | 4,384.84   | 0.93      |
| 2.8.2.1          | მიმდინარე ტრანსფერები, რომელიც სხვაგან არ არის კლასიფიცირებული     | 50,589.00    | 46,284.00    | 4,305.00   | 0.91      |
| 2.8.2.2          | კაპიტალური ტრანსფერები, რომელიც სხვაგან არ არის კლასიფიცირებული    | 8,943.53     | 8,863.69     | 79.84      | 0.99      |

|             |  |              |              |            |      |
|-------------|--|--------------|--------------|------------|------|
| 31          | არაფინანსური აქტივების ზრდა  | 2,394,407.40 | 1,971,007.30 | 423,400.10 | 0.82 |
| <b>7</b>    | <b>მთლიანი ხარჯები</b>   |              |              |            |      |
| 00          | ჯამური   | 6,012,619.12 | 5,217,799.16 | 794,819.96 | 0.87 |
| 2           | <b>ხარჯები</b>   | 3,618,211.72 | 3,246,791.86 | 371,419.86 | 0.90 |
| 2.1         | შრომის ანაზღაურება   | 802,300.00   | 786,783.46   | 15,516.54  | 0.98 |
| 2.2         | საქონელი და მომსახურება  | 633,938.95   | 524,542.19   | 109,396.76 | 0.83 |
| 2.4         | პროცენტი   | 17,483.00    | 17,474.00    | 9.00       | 1.00 |
| 2.5         | სუბსიდიები   | 1,839,251.92 | 1,635,339.37 | 203,912.55 | 0.89 |
| 2.6         | გრანტები   | 11,060.32    | 9,511.63     | 1,548.69   | 0.86 |
| 2.6.2       | გრანტები საერთაშორისო ორგანიზაციებს                                | 1,942.50     | 1,854.13     | 88.37      | 0.95 |
| 2.6.2.1     | მიმდინარე - გრანტები საერთაშორისო ორგანიზაციებს                    | 1,942.50     | 1,854.13     | 88.37      | 0.95 |
| 2.6.3       | გრანტები სხვა დონის სახელმწიფო ერთეულებს                           | 9,117.82     | 7,657.50     | 1,460.32   | 0.84 |
| 2.6.3.1     | მიმდინარე  | 9,117.82     | 7,657.50     | 1,460.32   | 0.84 |
| 2.6.3.1.3   | გრანტები ერთიან მუნიციპალურ ბიუჯეტს                                | 9,117.82     | 7,657.50     | 1,460.32   | 0.84 |
| 2.6.3.1.3.2 | მიმდინარე - გრანტები თვითმმართველი ერთეულის სსიპ(ებ)-ს/ა(ა)იპ(ბ)-ს | 9,117.82     | 7,657.50     | 1,460.32   | 0.84 |
| 2.7         | სოციალური უზრუნველყოფა   | 254,645.00   | 217,993.52   | 36,651.48  | 0.86 |
| 2.8         | სხვა ხარჯები   | 59,532.53    | 55,147.69    | 4,384.84   | 0.93 |
| 2.8.2       | ტრანსფერები, რომელიც სხვაგან არ არის კლასიფიცირებული               | 59,532.53    | 55,147.69    | 4,384.84   | 0.93 |
| 2.8.2.1     | მიმდინარე ტრანსფერები, რომელიც სხვაგან არ არის კლასიფიცირებული     | 50,589.00    | 46,284.00    | 4,305.00   | 0.91 |
| 2.8.2.2     | კაპიტალური ტრანსფერები, რომელიც სხვაგან არ არის კლასიფიცირებული    | 8,943.53     | 8,863.69     | 79.84      | 0.99 |
| 31          | არაფინანსური აქტივების ზრდა  | 2,394,407.40 | 1,971,007.30 | 423,400.10 | 0.82 |
| <b>7.1</b>  | <b>საერთო დანიშნულების სახელმწიფო მომსახურება</b>                  |              |              |            |      |
| 00          | ჯამური   | 1,340,877.38 | 1,212,187.49 | 128,689.89 | 0.90 |
| 2           | <b>ხარჯები</b>   | 1,329,777.38 | 1,205,067.49 | 124,709.89 | 0.91 |
| 2.1         | შრომის ანაზღაურება   | 767,800.00   | 753,123.46   | 14,676.54  | 0.98 |
| 2.2         | საქონელი და მომსახურება  | 491,430.06   | 393,761.05   | 97,669.01  | 0.80 |
| 2.4         | პროცენტი   | 17,483.00    | 17,474.00    | 9.00       | 1.00 |
| 2.5         | სუბსიდიები   |              |              |            |      |
| 2.6         | გრანტები   | 11,060.32    | 9,511.63     | 1,548.69   | 0.86 |
| 2.6.2       | გრანტები საერთაშორისო ორგანიზაციებს                                | 1,942.50     | 1,854.13     | 88.37      | 0.95 |
| 2.6.2.1     | მიმდინარე - გრანტები საერთაშორისო ორგანიზაციებს                    | 1,942.50     | 1,854.13     | 88.37      | 0.95 |
| 2.6.3       | გრანტები სხვა დონის სახელმწიფო ერთეულებს                           | 9,117.82     | 7,657.50     | 1,460.32   | 0.84 |
| 2.6.3.1     | მიმდინარე  | 9,117.82     | 7,657.50     | 1,460.32   | 0.84 |
| 2.6.3.1.3   | გრანტები ერთიან მუნიციპალურ ბიუჯეტს                                | 9,117.82     | 7,657.50     | 1,460.32   | 0.84 |
| 2.6.3.1.3.2 | მიმდინარე - გრანტები თვითმმართველი ერთეულის სსიპ(ებ)-ს/ა(ა)იპ(ბ)-ს | 9,117.82     | 7,657.50     | 1,460.32   | 0.84 |
| 2.7         | სოციალური უზრუნველყოფა   | 11,390.00    | 4,763.35     | 6,626.65   | 0.42 |
| 2.8         | სხვა ხარჯები   | 30,614.00    | 26,434.00    | 4,180.00   | 0.86 |
| 2.8.2       | ტრანსფერები, რომელიც სხვაგან არ არის კლასიფიცირებული               | 30,614.00    | 26,434.00    | 4,180.00   | 0.86 |

|                |  |              |              |            |      |
|----------------|--|--------------|--------------|------------|------|
| 2.8.2.1        | მიმდინარე ტრანსფერები, რომელიც სხვაგან არ არის კლასიფიცირებული   | 30,614.00    | 26,434.00    | 4,180.00   | 0.86 |
| 31             | არაფინანსური აქტივების ზრდა  | 11,100.00    | 7,120.00     | 3,980.00   | 0.64 |
| <b>7.1.1</b>   | <b>აღმასრულებელი და წარმომადგენლობითი ორგანოების საქმიანობის უზრუნველყოფა, ფინანსური და ფისკალური საქმიანობა, საგარეო ურთიერთობები</b> |              |              |            |      |
| 00             | ჯამური   | 1,323,205.38 | 1,194,641.49 | 128,563.89 | 0.90 |
| 2              | <b>ხარჯები</b>   | 1,312,105.38 | 1,187,521.49 | 124,583.89 | 0.91 |
| 2.1            | შრომის ანაზღაურება   | 767,800.00   | 753,123.46   | 14,676.54  | 0.98 |
| 2.2            | საქონელი და მომსახურება  | 491,430.06   | 393,761.05   | 97,669.01  | 0.80 |
| 2.4            | პროცენტი   |              |              |            | NaN  |
| 2.5            | სუბსიდიები   |              |              |            | NaN  |
| 2.6            | გრანტები   | 11,060.32    | 9,511.63     | 1,548.69   | 0.86 |
| 2.6.2          | გრანტები საერთაშორისო ორგანიზაციებს  | 1,942.50     | 1,854.13     | 88.37      | 0.95 |
| 2.6.2.1        | მიმდინარე - გრანტები საერთაშორისო ორგანიზაციებს  | 1,942.50     | 1,854.13     | 88.37      | 0.95 |
| 2.6.3          | გრანტები სხვა დონის სახელმწიფო ერთეულებს   | 9,117.82     | 7,657.50     | 1,460.32   | 0.84 |
| 2.6.3.1        | მიმდინარე  | 9,117.82     | 7,657.50     | 1,460.32   | 0.84 |
| 2.6.3.1.3      | გრანტები ერთიან მუნიციპალურ ბიუჯეტს  | 9,117.82     | 7,657.50     | 1,460.32   | 0.84 |
| 2.6.3.1.3.2    | მიმდინარე - გრანტები თვითმმართველი ერთეულის სსიპ(ებ)-ს/ს(ა)იპ(ებ)-ს  | 9,117.82     | 7,657.50     | 1,460.32   | 0.84 |
| 2.7            | სოციალური უზრუნველყოფა   | 11,390.00    | 4,763.35     | 6,626.65   | 0.42 |
| 2.8            | სხვა ხარჯები   | 30,425.00    | 26,362.00    | 4,063.00   | 0.87 |
| 2.8.2          | ტრანსფერები, რომელიც სხვაგან არ არის კლასიფიცირებული   | 30,425.00    | 26,362.00    | 4,063.00   | 0.87 |
| 2.8.2.1        | მიმდინარე ტრანსფერები, რომელიც სხვაგან არ არის კლასიფიცირებული   | 30,425.00    | 26,362.00    | 4,063.00   | 0.87 |
| 31             | არაფინანსური აქტივების ზრდა  | 11,100.00    | 7,120.00     | 3,980.00   | 0.64 |
| <b>7.1.1.1</b> | <b>აღმასრულებელი და წარმომადგენლობითი ორგანოების საქმიანობის უზრუნველყოფა</b>  |              |              |            |      |
| 00             | ჯამური   | 1,320,440.38 | 1,194,641.49 | 125,798.89 | 0.90 |
| 2              | <b>ხარჯები</b>   | 1,309,340.38 | 1,187,521.49 | 121,818.89 | 0.91 |
| 2.1            | შრომის ანაზღაურება   | 767,800.00   | 753,123.46   | 14,676.54  | 0.98 |
| 2.2            | საქონელი და მომსახურება  | 491,430.06   | 393,761.05   | 97,669.01  | 0.80 |
| 2.4            | პროცენტი   |              |              |            |      |
| 2.5            | სუბსიდიები   |              |              |            |      |
| 2.6            | გრანტები   | 11,060.32    | 9,511.63     | 1,548.69   | 0.86 |
| 2.6.2          | გრანტები საერთაშორისო ორგანიზაციებს  | 1,942.50     | 1,854.13     | 88.37      | 0.95 |
| 2.6.2.1        | მიმდინარე - გრანტები საერთაშორისო ორგანიზაციებს  | 1,942.50     | 1,854.13     | 88.37      | 0.95 |
| 2.6.3          | გრანტები სხვა დონის სახელმწიფო ერთეულებს   | 9,117.82     | 7,657.50     | 1,460.32   | 0.84 |
| 2.6.3.1        | მიმდინარე  | 9,117.82     | 7,657.50     | 1,460.32   | 0.84 |
| 2.6.3.1.3      | გრანტები ერთიან მუნიციპალურ ბიუჯეტს  | 9,117.82     | 7,657.50     | 1,460.32   | 0.84 |

|                |   |              |              |            |      |
|----------------|---|--------------|--------------|------------|------|
| 2.6.3.1.3.2    | მიმდინარე - გრანტები<br>თვითმმართველი ერთეულის სსიპ(ებ)-<br>ს/ა(ა)იპ(ბ)-ს | 9,117.82     | 7,657.50     | 1,460.32   | 0.84 |
| 2.7            | სოციალური უზრუნველყოფა  | 11,390.00    | 4,763.35     | 6,626.65   | 0.42 |
| 2.8            | სხვა ხარჯები  | 27,660.00    | 26,362.00    | 1,298.00   | 0.95 |
| 2.8.2          | ტრანსფერები, რომელიც სხვაგან არ არის<br>კლასიფიცირებული                   | 27,660.00    | 26,362.00    | 1,298.00   | 0.95 |
| 2.8.2.1        | მიმდინარე ტრანსფერები, რომელიც<br>სხვაგან არ არის კლასიფიცირებული         | 27,660.00    | 26,362.00    | 1,298.00   | 0.95 |
| 31             | არაფინანსური აქტივების ზრდა   | 11,100.00    | 7,120.00     | 3,980.00   | 0.64 |
| <b>7.1.1.2</b> | <b>ფინანსური და ფისკალური საქმიანობა</b>                                  |              |              |            |      |
| 00             | ჯამური  | 2,765.00     |              |            | 0.00 |
| 2              | <b>ხარჯები</b>  | 2,765.00     |              |            | 0.00 |
| 2.8            | სხვა ხარჯები  | 2,765.00     |              |            | 0.00 |
| 2.8.2          | ტრანსფერები, რომელიც სხვაგან არ არის<br>კლასიფიცირებული                   | 2,765.00     |              |            | 0.00 |
| 2.8.2.1        | მიმდინარე ტრანსფერები, რომელიც<br>სხვაგან არ არის კლასიფიცირებული         | 2,765.00     |              |            | 0.00 |
| <b>7.1.6</b>   | <b>ვალთან დაკავშირებული ოპერაციები</b>                                    |              |              |            |      |
| 00             | ჯამური  | 17,672.00    | 17,546.00    | 126.00     | 0.99 |
| 2              | <b>ხარჯები</b>  | 17,672.00    | 17,546.00    | 126.00     | 0.99 |
| 2.4            | პროცენტი  | 17,483.00    | 17,474.00    | 9.00       | 1.00 |
| 2.8            | სხვა ხარჯები  | 189.00       | 72.00        | 117.00     | 0.38 |
| 2.8.2          | ტრანსფერები, რომელიც სხვაგან არ არის<br>კლასიფიცირებული                   | 189.00       | 72.00        | 117.00     | 0.38 |
| 2.8.2.1        | მიმდინარე ტრანსფერები, რომელიც<br>სხვაგან არ არის კლასიფიცირებული         | 189.00       | 72.00        | 117.00     | 0.38 |
| <b>7.2</b>     | <b>თავდაცვა</b>   |              |              |            |      |
| 00             | ჯამური  | 43,806.58    | 37,762.10    | 6,044.48   | 0.86 |
| 2              | <b>ხარჯები</b>  | 43,806.58    | 37,762.10    | 6,044.48   | 0.86 |
| 2.1            | შრომის ანაზღაურება  | 34,500.00    | 33,660.00    | 840.00     | 0.98 |
| 2.2            | საქონელი და მომსახურება   | 9,306.58     | 4,102.10     | 5,204.48   | 0.44 |
| <b>7.2.1</b>   | <b>შეიარაღებული ძალები</b>  |              |              |            |      |
| 00             | ჯამური  | 43,806.58    | 37,762.10    | 6,044.48   | 0.86 |
| 2              | <b>ხარჯები</b>  | 43,806.58    | 37,762.10    | 6,044.48   | 0.86 |
| 2.1            | შრომის ანაზღაურება  | 34,500.00    | 33,660.00    | 840.00     | 0.98 |
| 2.2            | საქონელი და მომსახურება   | 9,306.58     | 4,102.10     | 5,204.48   | 0.44 |
| <b>7.4</b>     | <b>ეკონომიკური საქმიანობა</b>   |              |              |            |      |
| 00             | ჯამური  | 2,209,743.07 | 1,915,464.48 | 294,278.59 | 0.87 |
| 2              | <b>ხარჯები</b>  | 1,636.44     | 1,536.60     | 99.84      | 0.94 |
| 2.2            | საქონელი და მომსახურება   | 1,556.60     | 1,536.60     | 20.00      | 0.99 |
| 2.8            | სხვა ხარჯები  | 79.84        |              |            | 0.00 |
| 2.8.2          | ტრანსფერები, რომელიც სხვაგან არ არის<br>კლასიფიცირებული                   | 79.84        |              |            | 0.00 |
| 2.8.2.2        | კაპიტალური ტრანსფერები, რომელიც<br>სხვაგან არ არის კლასიფიცირებული        | 79.84        |              |            | 0.00 |
| 31             | არაფინანსური აქტივების ზრდა   | 2,208,106.63 | 1,913,927.88 | 294,178.75 | 0.87 |
| <b>7.4.2</b>   | <b>სოფლის მეურნეობა, სატყეო მეურნეობა,<br/>მეთევზეობა და მონადირეობა</b>  |              |              |            |      |
| 00             | ჯამური  | 0.00         |              |            |      |

|                |  |              |              |            |      |
|----------------|--|--------------|--------------|------------|------|
| 2              | ხარჯები  | 0.00         |              |            |      |
| 2.2            | საკონელი და მომსახურება  | 0.00         |              |            |      |
| <b>7.4.2.1</b> | <b>სოფლის მეურნეობა</b>  |              |              |            |      |
| 00             | ჯამური   | 0.00         |              |            |      |
| 2              | ხარჯები  | 0.00         |              |            |      |
| 2.2            | საკონელი და მომსახურება  | 0.00         |              |            |      |
| <b>7.4.4</b>   | <b>სამთომომპოვებელი და<br/>გადამამუშავებელი მრეწველობა,<br/>მშენებლობა</b> |              |              |            |      |
| 00             | ჯამური   | 222,954.97   | 216,171.96   | 6,783.01   | 0.97 |
| 2              | ხარჯები  | 268.60       | 268.60       | 0.00       | 1.00 |
| 2.2            | საკონელი და მომსახურება  | 268.60       | 268.60       | 0.00       | 1.00 |
| 31             | არაფინანსური აქტივების ზრდა  | 222,686.37   | 215,903.36   | 6,783.01   | 0.97 |
| <b>7.4.4.3</b> | <b>მშენებლობა</b>  |              |              |            |      |
| 00             | ჯამური   | 222,954.97   | 216,171.96   | 6,783.01   | 0.97 |
| 2              | ხარჯები  | 268.60       | 268.60       | 0.00       | 1.00 |
| 2.2            | საკონელი და მომსახურება  | 268.60       | 268.60       | 0.00       | 1.00 |
| 31             | არაფინანსური აქტივების ზრდა  | 222,686.37   | 215,903.36   | 6,783.01   | 0.97 |
| <b>7.4.5</b>   | <b>ტრანსპორტი</b>  |              |              |            |      |
| 00             | ჯამური   | 1,779,885.83 | 1,590,559.83 | 189,326.00 | 0.89 |
| 2              | ხარჯები  | 800.00       | 780.00       | 20.00      | 0.98 |
| 2.2            | საკონელი და მომსახურება  | 800.00       | 780.00       | 20.00      | 0.98 |
| 31             | არაფინანსური აქტივების ზრდა  | 1,779,085.83 | 1,589,779.83 | 189,306.00 | 0.89 |
| <b>7.4.5.1</b> | <b>საავტომობილო ტრანსპორტი და გზები</b>                                    |              |              |            |      |
| 00             | ჯამური   | 1,779,885.83 | 1,590,559.83 | 189,326.00 | 0.89 |
| 2              | ხარჯები  | 800.00       | 780.00       | 20.00      | 0.98 |
| 2.2            | საკონელი და მომსახურება  | 800.00       | 780.00       | 20.00      | 0.98 |
| 31             | არაფინანსური აქტივების ზრდა  | 1,779,085.83 | 1,589,779.83 | 189,306.00 | 0.89 |
| <b>7.4.7</b>   | <b>ეკონომიკის სხვა დარგები</b>   |              |              |            |      |
| 00             | ჯამური   | 0.00         |              |            |      |
| 2              | ხარჯები  | 0.00         |              |            |      |
| 2.2            | საკონელი და მომსახურება  | 0.00         |              |            |      |
| <b>7.4.7.3</b> | <b>ტურიზმი</b>   |              |              |            |      |
| 00             | ჯამური   | 0.00         |              |            |      |
| 2              | ხარჯები  | 0.00         |              |            |      |
| 2.2            | საკონელი და მომსახურება  | 0.00         |              |            |      |
| <b>7.4.9</b>   | <b>სხვა არაკლასიფიცირებული საქმიანობა<br/>ეკონომიკის სფეროში</b>           |              |              |            |      |
| 00             | ჯამური   | 206,902.27   | 108,732.69   | 98,169.58  | 0.53 |
| 2              | ხარჯები  | 567.84       | 488.00       | 79.84      | 0.86 |
| 2.2            | საკონელი და მომსახურება  | 488.00       | 488.00       | 0.00       | 1.00 |
| 2.8            | სხვა ხარჯები   | 79.84        |              |            | 0.00 |
| 2.8.2          | ტრანსფერები, რომელიც სხვაგან არ არის<br>კლასიფიცირებული                    | 79.84        |              |            | 0.00 |
| 2.8.2.2        | კაპიტალური ტრანსფერები, რომელიც<br>სხვაგან არ არის კლასიფიცირებული         | 79.84        |              |            | 0.00 |
| 31             | არაფინანსური აქტივების ზრდა  | 206,334.43   | 108,244.69   | 98,089.74  | 0.52 |

|              |  |            |            |           |      |
|--------------|--|------------|------------|-----------|------|
| <b>7.5</b>   | <b>გარემოს დაცვა</b>   |            |            |           |      |
| 00           | ჯამური   | 593,496.34 | 578,895.70 | 14,600.64 | 0.98 |
| 2            | <b>ხარჯები</b>   | 565,811.92 | 551,211.28 | 14,600.64 | 0.97 |
| 2.2          | საქონელი და მომსახურება  | 2,800.00   | 2,800.00   | 0.00      | 1.00 |
| 2.5          | სუბსიდიები   | 563,011.92 | 548,411.28 | 14,600.64 | 0.97 |
| 31           | არაფინანსური აქტივების ზრდა                                      | 27,684.42  | 27,684.42  | 0.00      | 1.00 |
| <b>7.5.1</b> | <b>ნარჩენების შეგროვება, გადამუშავება და განადგურება</b>         |            |            |           |      |
| 00           | ჯამური   | 563,066.92 | 548,466.28 | 14,600.64 | 0.97 |
| 2            | <b>ხარჯები</b>   | 563,011.92 | 548,411.28 | 14,600.64 | 0.97 |
| 2.5          | სუბსიდიები   | 563,011.92 | 548,411.28 | 14,600.64 | 0.97 |
| 31           | არაფინანსური აქტივების ზრდა                                      | 55.00      | 55.00      | 0.00      | 1.00 |
| <b>7.5.2</b> | <b>ჩამდინარე წყლების მართვა</b>                                  |            |            |           |      |
| 00           | ჯამური   | 23,162.00  | 23,162.00  | 0.00      | 1.00 |
| 31           | არაფინანსური აქტივების ზრდა                                      | 23,162.00  | 23,162.00  | 0.00      | 1.00 |
| <b>7.5.4</b> | <b>ბიომრავალფეროვნებისა და ლანდშაფტების დაცვა</b>                |            |            |           |      |
| 00           | ჯამური   | 2,800.00   | 2,800.00   | 0.00      | 1.00 |
| 2            | <b>ხარჯები</b>   | 2,800.00   | 2,800.00   | 0.00      | 1.00 |
| 2.2          | საქონელი და მომსახურება  | 2,800.00   | 2,800.00   | 0.00      | 1.00 |
| <b>7.5.6</b> | <b>სხვა არაკლასიფიცირებული საქმიანობა გარემოს დაცვის სფეროში</b> |            |            |           |      |
| 00           | ჯამური   | 4,467.42   | 4,467.42   | 0.00      | 1.00 |
| 31           | არაფინანსური აქტივების ზრდა                                      | 4,467.42   | 4,467.42   | 0.00      | 1.00 |
| <b>7.6</b>   | <b>საბინაო-კომუნალური მეურნეობა</b>                              |            |            |           |      |
| 00           | ჯამური   | 109,761.69 | 94,541.82  | 15,219.87 | 0.86 |
| 2            | <b>ხარჯები</b>   | 94,673.69  | 93,741.82  | 931.87    | 0.99 |
| 2.2          | საქონელი და მომსახურება  | 85,810.00  | 84,878.13  | 931.87    | 0.99 |
| 2.8          | სხვა ხარჯები   | 8,863.69   | 8,863.69   | 0.00      | 1.00 |
| 2.8.2        | ტრანსფერები, რომელიც სხვაგან არ არის კლასიფიცირებული             | 8,863.69   | 8,863.69   | 0.00      | 1.00 |
| 2.8.2.2      | კაპიტალური ტრანსფერები, რომელიც სხვაგან არ არის კლასიფიცირებული  | 8,863.69   | 8,863.69   | 0.00      | 1.00 |
| 31           | არაფინანსური აქტივების ზრდა                                      | 15,088.00  | 800.00     | 14,288.00 | 0.05 |
| <b>7.6.1</b> | <b>ბინათმშენებლობა</b>   |            |            |           |      |
| 00           | ჯამური   | 8,863.69   | 8,863.69   | 0.00      | 1.00 |
| 2            | <b>ხარჯები</b>   | 8,863.69   | 8,863.69   | 0.00      | 1.00 |
| 2.8          | სხვა ხარჯები   | 8,863.69   | 8,863.69   | 0.00      | 1.00 |
| 2.8.2        | ტრანსფერები, რომელიც სხვაგან არ არის კლასიფიცირებული             | 8,863.69   | 8,863.69   | 0.00      | 1.00 |
| 2.8.2.2      | კაპიტალური ტრანსფერები, რომელიც სხვაგან არ არის კლასიფიცირებული  | 8,863.69   | 8,863.69   | 0.00      | 1.00 |
| 31           | არაფინანსური აქტივების ზრდა                                      | 0.00       |            |           |      |
| <b>7.6.3</b> | <b>წყალმომარაგება</b>  |            |            |           |      |
| 00           | ჯამური   | 9,998.00   | 505.55     | 9,492.45  | 0.05 |
| 2            | <b>ხარჯები</b>   | 510.00     | 505.55     | 4.45      | 0.99 |
| 2.2          | საქონელი და მომსახურება  | 510.00     | 505.55     | 4.45      | 0.99 |
| 31           | არაფინანსური აქტივების ზრდა                                      | 9,488.00   |            |           | 0.00 |

|              |   |            |            |            |      |
|--------------|---|------------|------------|------------|------|
| <b>7.6.4</b> | <b>გარე განათება</b>  |            |            |            |      |
| 00           | ჯამური  | 90,900.00  | 85,172.58  | 5,727.42   | 0.94 |
| 2            | <b>ხარჯები</b>  | 85,300.00  | 84,372.58  | 927.42     | 0.99 |
| 2.2          | საქონელი და მომსახურება   | 85,300.00  | 84,372.58  | 927.42     | 0.99 |
| 31           | არაფინანსური აქტივების ზრდა   | 5,600.00   | 800.00     | 4,800.00   | 0.14 |
| <b>7.6.6</b> | <b>სხვა არაკლასიფიცირებული საქმიანობა საბინაო-კომუნალურ მეურნეობაში</b> |            |            |            |      |
| 00           | ჯამური  | 0.00       |            |            |      |
| 31           | არაფინანსური აქტივების ზრდა   | 0.00       |            |            |      |
| <b>7.7</b>   | <b>ჯანმრთელობის დაცვა</b>   |            |            |            |      |
| 00           | ჯამური  | 37,750.00  | 35,745.10  | 2,004.90   | 0.95 |
| 2            | <b>ხარჯები</b>  | 37,750.00  | 35,745.10  | 2,004.90   | 0.95 |
| 2.5          | სუბსიდიები  | 37,750.00  | 35,745.10  | 2,004.90   | 0.95 |
| <b>7.7.4</b> | <b>საზოგადოებრივი ჯანდაცვის მომსახურება</b>                             |            |            |            |      |
| 00           | ჯამური  | 37,750.00  | 35,745.10  | 2,004.90   | 0.95 |
| 2            | <b>ხარჯები</b>  | 37,750.00  | 35,745.10  | 2,004.90   | 0.95 |
| 2.5          | სუბსიდიები  | 37,750.00  | 35,745.10  | 2,004.90   | 0.95 |
| <b>7.8</b>   | <b>დასვენება, კულტურა და რელიგია</b>                                    |            |            |            |      |
| 00           | ჯამური  | 678,920.00 | 535,753.87 | 143,166.13 | 0.79 |
| 2            | <b>ხარჯები</b>  | 616,920.00 | 535,753.87 | 81,166.13  | 0.87 |
| 2.2          | საქონელი და მომსახურება   | 7,725.00   | 3,553.60   | 4,171.40   | 0.46 |
| 2.5          | სუბსიდიები  | 606,820.00 | 529,950.27 | 76,869.73  | 0.87 |
| 2.8          | სხვა ხარჯები  | 2,375.00   | 2,250.00   | 125.00     | 0.95 |
| 2.8.2        | ტრანსფერები, რომელიც სხვაგან არ არის კლასიფიცირებული                    | 2,375.00   | 2,250.00   | 125.00     | 0.95 |
| 2.8.2.1      | მიმდინარე ტრანსფერები, რომელიც სხვაგან არ არის კლასიფიცირებული          | 2,375.00   | 2,250.00   | 125.00     | 0.95 |
| 31           | არაფინანსური აქტივების ზრდა   | 62,000.00  |            |            | 0.00 |
| <b>7.8.1</b> | <b>მომსახურება დასვენებისა და სპორტის სფეროში</b>                       |            |            |            |      |
| 00           | ჯამური  | 184,920.00 | 151,161.74 | 33,758.26  | 0.82 |
| 2            | <b>ხარჯები</b>  | 184,920.00 | 151,161.74 | 33,758.26  | 0.82 |
| 2.2          | საქონელი და მომსახურება   | 3,375.00   | 1,908.00   | 1,467.00   | 0.57 |
| 2.5          | სუბსიდიები  | 180,920.00 | 148,753.74 | 32,166.26  | 0.82 |
| 2.8          | სხვა ხარჯები  | 625.00     | 500.00     | 125.00     | 0.80 |
| 2.8.2        | ტრანსფერები, რომელიც სხვაგან არ არის კლასიფიცირებული                    | 625.00     | 500.00     | 125.00     | 0.80 |
| 2.8.2.1      | მიმდინარე ტრანსფერები, რომელიც სხვაგან არ არის კლასიფიცირებული          | 625.00     | 500.00     | 125.00     | 0.80 |
| <b>7.8.2</b> | <b>მომსახურება კულტურის სფეროში</b>                                     |            |            |            |      |
| 00           | ჯამური  | 422,140.00 | 312,736.53 | 109,403.47 | 0.74 |
| 2            | <b>ხარჯები</b>  | 360,140.00 | 312,736.53 | 47,403.47  | 0.87 |
| 2.2          | საქონელი და მომსახურება   | 4,240.00   | 1,540.00   | 2,700.00   | 0.36 |
| 2.5          | სუბსიდიები  | 355,900.00 | 311,196.53 | 44,703.47  | 0.87 |
| 31           | არაფინანსური აქტივების ზრდა   | 62,000.00  |            |            | 0.00 |
| <b>7.8.4</b> | <b>რელიგიური და სხვა სახის საზოგადოებრივი საქმიანობა</b>                |            |            |            |      |

|                |  |            |            |            |      |
|----------------|--|------------|------------|------------|------|
| 00             | ჯამური   | 71,860.00  | 71,855.60  | 4.40       | 1.00 |
| 2              | <b>ხარჯები</b>   | 71,860.00  | 71,855.60  | 4.40       | 1.00 |
| 2.2            | საქონელი და მომსახურება  | 110.00     | 105.60     | 4.40       | 0.96 |
| 2.5            | სუბსიდიები   | 70,000.00  | 70,000.00  | 0.00       | 1.00 |
| 2.8            | სხვა ხარჯები   | 1,750.00   | 1,750.00   | 0.00       | 1.00 |
| 2.8.2          | ტრანსფერები, რომელიც სხვაგან არ არის კლასიფიცირებული                       | 1,750.00   | 1,750.00   | 0.00       | 1.00 |
| 2.8.2.1        | მიმდინარე ტრანსფერები, რომელიც სხვაგან არ არის კლასიფიცირებული             | 1,750.00   | 1,750.00   | 0.00       | 1.00 |
| <b>7.9</b>     | <b>განათლება</b>   |            |            |            |      |
| 00             | ჯამური   | 735,409.06 | 576,018.43 | 159,390.63 | 0.78 |
| 2              | <b>ხარჯები</b>   | 664,980.71 | 554,543.43 | 110,437.28 | 0.83 |
| 2.2            | საქონელი და მომსახურება  | 33,310.71  | 33,310.71  | 0.00       | 1.00 |
| 2.5            | სუბსიდიები   | 631,670.00 | 521,232.72 | 110,437.28 | 0.83 |
| 31             | არაფინანსური აქტივების ზრდა  | 70,428.35  | 21,475.00  | 48,953.35  | 0.30 |
| <b>7.9.1</b>   | <b>სკოლამდელი აღზრდა</b>   |            |            |            |      |
| 00             | ჯამური   | 631,670.00 | 521,232.72 | 110,437.28 | 0.83 |
| 2              | <b>ხარჯები</b>   | 631,670.00 | 521,232.72 | 110,437.28 | 0.83 |
| 2.5            | სუბსიდიები   | 631,670.00 | 521,232.72 | 110,437.28 | 0.83 |
| <b>7.9.2</b>   | <b>ზოგადი განათლება</b>  |            |            |            |      |
| 00             | ჯამური   | 103,739.06 | 54,785.71  | 48,953.35  | 0.53 |
| 2              | <b>ხარჯები</b>   | 33,310.71  | 33,310.71  | 0.00       | 1.00 |
| 2.2            | საქონელი და მომსახურება  | 33,310.71  | 33,310.71  | 0.00       | 1.00 |
| 31             | არაფინანსური აქტივების ზრდა  | 70,428.35  | 21,475.00  | 48,953.35  | 0.30 |
| <b>7.9.2.3</b> | <b>საშუალო ზოგადი განათლება</b>  |            |            |            |      |
| 00             | ჯამური   | 103,739.06 | 54,785.71  | 48,953.35  | 0.53 |
| 2              | <b>ხარჯები</b>   | 33,310.71  | 33,310.71  | 0.00       | 1.00 |
| 2.2            | საქონელი და მომსახურება  | 33,310.71  | 33,310.71  | 0.00       | 1.00 |
| 31             | არაფინანსური აქტივების ზრდა  | 70,428.35  | 21,475.00  | 48,953.35  | 0.30 |
| <b>7.10</b>    | <b>სოციალური დაცვა</b>   |            |            |            |      |
| 00             | ჯამური   | 262,855.00 | 231,430.17 | 31,424.83  | 0.88 |
| 2              | <b>ხარჯები</b>   | 262,855.00 | 231,430.17 | 31,424.83  | 0.88 |
| 2.2            | საქონელი და მომსახურება  | 2,000.00   | 600.00     | 1,400.00   | 0.30 |
| 2.7            | სოციალური უზრუნველყოფა   | 243,255.00 | 213,230.17 | 30,024.83  | 0.88 |
| 2.8            | სხვა ხარჯები   | 17,600.00  | 17,600.00  | 0.00       | 1.00 |
| 2.8.2          | ტრანსფერები, რომელიც სხვაგან არ არის კლასიფიცირებული                       | 17,600.00  | 17,600.00  | 0.00       | 1.00 |
| 2.8.2.1        | მიმდინარე ტრანსფერები, რომელიც სხვაგან არ არის კლასიფიცირებული             | 17,600.00  | 17,600.00  | 0.00       | 1.00 |
| 2.8.2.2        | კაპიტალური ტრანსფერები, რომელიც სხვაგან არ არის კლასიფიცირებული            | 0.00       |            |            |      |
| 31             | არაფინანსური აქტივების ზრდა  |            |            |            |      |
| <b>7.10.1</b>  | <b>ავადმყოფთა და შეზღუდული შესაძლებლობების მქონე პირთა სოციალური დაცვა</b> |            |            |            |      |
| 00             | ჯამური   | 104,955.00 | 96,835.97  | 8,119.03   | 0.92 |
| 2              | <b>ხარჯები</b>   | 104,955.00 | 96,835.97  | 8,119.03   | 0.92 |
| 2.2            | საქონელი და მომსახურება  | 2,000.00   | 600.00     | 1,400.00   | 0.30 |



|                 |  |            |           |          |      |
|-----------------|--|------------|-----------|----------|------|
| 2.7             | სოციალური უზრუნველყოფა   | 102,955.00 | 96,235.97 | 6,719.03 | 0.93 |
| <b>7.10.1.1</b> | <b>ავადმყოფთა სოციალური დაცვა</b>  |            |           |          |      |
| 00              | ჯამური   | 93,805.00  | 91,971.07 | 1,833.93 | 0.98 |
| 2               | <b>ხარჯები</b>   | 93,805.00  | 91,971.07 | 1,833.93 | 0.98 |
| 2.2             | საქონელი და მომსახურება  |            |           |          |      |
| 2.7             | სოციალური უზრუნველყოფა   | 93,805.00  | 91,971.07 | 1,833.93 | 0.98 |
| <b>7.10.1.2</b> | <b>შეზღუდული შესაძლებლობების მქონე პირთა სოციალური დაცვა</b>                   |            |           |          |      |
| 00              | ჯამური   | 11,150.00  | 4,864.90  | 6,285.10 | 0.44 |
| 2               | <b>ხარჯები</b>   | 11,150.00  | 4,864.90  | 6,285.10 | 0.44 |
| 2.2             | საქონელი და მომსახურება  | 2,000.00   | 600.00    | 1,400.00 | 0.30 |
| 2.7             | სოციალური უზრუნველყოფა   | 9,150.00   | 4,264.90  | 4,885.10 | 0.47 |
| <b>7.10.2</b>   | <b>ხანდაზმულთა სოციალური დაცვა</b>   |            |           |          |      |
| 00              | ჯამური   | 5,000.00   |           |          | 0.00 |
| 2               | <b>ხარჯები</b>   | 5,000.00   |           |          | 0.00 |
| 2.7             | სოციალური უზრუნველყოფა   | 5,000.00   |           |          | 0.00 |
| <b>7.10.3</b>   | <b>მარჩენალდაკარგულ პირთა სოციალური დაცვა</b>                                  |            |           |          |      |
| 00              | ჯამური   | 7,650.00   | 7,650.00  | 0.00     | 1.00 |
| 2               | <b>ხარჯები</b>   | 7,650.00   | 7,650.00  | 0.00     | 1.00 |
| 2.7             | სოციალური უზრუნველყოფა   | 7,650.00   | 7,650.00  | 0.00     | 1.00 |
| <b>7.10.4</b>   | <b>ოჯახებისა და ბავშვების სოციალური დაცვა</b>                                  |            |           |          |      |
| 00              | ჯამური   | 24,850.00  | 15,700.00 | 9,150.00 | 0.63 |
| 2               | <b>ხარჯები</b>   | 24,850.00  | 15,700.00 | 9,150.00 | 0.63 |
| 2.7             | სოციალური უზრუნველყოფა   | 24,850.00  | 15,700.00 | 9,150.00 | 0.63 |
| <b>7.10.7</b>   | <b>სოციალური გაუცხოების საკითხები, რომლებიც არ ექვემდებარება კლასიფიკაციას</b> |            |           |          |      |
| 00              | ჯამური   | 18,000.00  | 15,032.14 | 2,967.86 | 0.84 |
| 2               | <b>ხარჯები</b>   | 18,000.00  | 15,032.14 | 2,967.86 | 0.84 |
| 2.7             | სოციალური უზრუნველყოფა   | 18,000.00  | 15,032.14 | 2,967.86 | 0.84 |
| <b>7.10.9</b>   | <b>სხვა არაკლასიფიცირებული საქმიანობა სოციალური დაცვის სფეროში</b>             |            |           |          |      |
| 00              | ჯამური   | 102,400.00 | 96,212.06 | 6,187.94 | 0.94 |
| 2               | <b>ხარჯები</b>   | 102,400.00 | 96,212.06 | 6,187.94 | 0.94 |
| 2.2             | საქონელი და მომსახურება  |            |           |          | NaN  |
| 2.7             | სოციალური უზრუნველყოფა   | 84,800.00  | 78,612.06 | 6,187.94 | 0.93 |
| 2.8             | სხვა ხარჯები   | 17,600.00  | 17,600.00 | 0.00     | 1.00 |
| 2.8.2           | ტრანსფერები, რომელიც სხვაგან არ არის კლასიფიცირებული                           | 17,600.00  | 17,600.00 | 0.00     | 1.00 |
| 2.8.2.1         | მიმდინარე ტრანსფერები, რომელიც სხვაგან არ არის კლასიფიცირებული                 | 17,600.00  | 17,600.00 | 0.00     | 1.00 |
| 2.8.2.2         | კაპიტალური ტრანსფერები, რომელიც სხვაგან არ არის კლასიფიცირებული                | 0.00       |           |          |      |
| 31              | არაფინანსური აქტივების ზრდა  |            |           |          |      |

## II თავი. ბაღდათის მუნიციპალიტეტის ბიუჯეტის ასიგნებების შესრულება

გადასახდელების შესრულებამ 87% შეადგინა: მათ შორის საბიუჯეტო სახსრები - 88%,  
სახელმწიფო ბიუჯეტიდან გამოყოფილი თანხები - 86%

ცხრილი N13

| ორგანიზაციის კოდი | დასახელება                         | 6 თვის გეგმა (ათასი ლარი) |                      |   | 6 თვის ფაქტი (ათასი ლარი) |                      |   | შესრულება % |                      |   |
|-------------------|------------------------------------|---------------------------|----------------------|---|---------------------------|----------------------|---|-------------|----------------------|---|
|                   |                                    | სულ                       | საკუთარი შემოსავლები | სახელმწიფო ბიუჯეტის ფონდებიდან გამოყოფილი ტრანსფერები | სულ                       | საკუთარი შემოსავლები | სახელმწიფო ბიუჯეტის ფონდებიდან გამოყოფილი ტრანსფერები | სულ         | საკუთარი შემოსავლები | სახელმწიფო ბიუჯეტის ფონდებიდან გამოყოფილი ტრანსფერები |
| 00                | <b>ჯამური</b>                      | <b>6040.5</b>             | <b>3865.3</b>        | <b>2175.1</b>   | <b>5245.6</b>             | <b>3383.8</b>        | <b>1861.8</b>   | <b>87</b>   | <b>88</b>            | <b>86</b>   |
| 2                 | <b>ხარჯები</b>                     | <b>3618.2</b>             | <b>3510.5</b>        | <b>107.7</b>  | <b>3246.8</b>             | <b>3142.9</b>        | <b>103.9</b>  | <b>90</b>   | <b>90</b>            | <b>96</b>   |
| 2.1               | შრომის ანაზღაურება                 | 802.3                     | 767.8                | 34.5  | 786.8                     | 753.1                | 33.7  | 98          | 98                   | 98  |
| 2.2               | საქონელი და მომსახურება            | 633.9                     | 594.3                | 39.6  | 524.5                     | 487.1                | 37.4  | 83          | 82                   | 94  |
| 2.4               | პროცენტი                           | 17.5                      | 17.5                 | 0.0   | 17.5                      | 17.5                 | 0.0   | 100         | 100                  |   |
| 2.5               | სუბსიდიები                         | 1839.3                    | 1814.5               | 24.8  | 1635.3                    | 1611.3               | 24.0  | 89          | 89                   | 97  |
| 2.6               | გრანტები                           | 11.1                      | 11.1                 | 0.0   | 9.5                       | 9.5                  | 0.0   | 86          | 86                   |   |
| 2.7               | სოციალური უზრუნველყოფა             | 254.6                     | 254.6                | 0.0   | 218.0                     | 218.0                | 0.0   | 86          | 86                   |   |
| 2.8               | სხვა ხარჯები                       | 59.5                      | 50.7                 | 8.9   | 55.1                      | 46.3                 | 8.9   | 93          | 91                   | 100   |
| 31                | <b>არაფინანსური აქტივების ზრდა</b> | <b>2394.4</b>             | <b>327.0</b>         | <b>2067.4</b>   | <b>1971.0</b>             | <b>213.1</b>         | <b>1757.9</b>   | <b>82</b>   | <b>65</b>            | <b>85</b>   |
| 33                | <b>ვალდებულებების კლება</b>        | <b>27.9</b>               | <b>27.9</b>          | <b>0.0</b>  | <b>27.8</b>               | <b>27.8</b>          | <b>0.0</b>  | <b>100</b>  | <b>100</b>           |   |

ბაღდათის მუნიციპალიტეტის ბიუჯეტის ასიგნებები 6 თვის ქრილში

(ლარი)

ცხრილი N14

| ორგანიზაც. კოდი | დასახელება   | გეგმა        | ხარჯი        | სხვაობა    | შესრულება |
|-----------------|--|--------------|--------------|------------|-----------|
| <b>00</b>       | <b>ჯამური</b>  |              |              |            |           |
| 00              | ჯამური   | 6,040,469.12 | 5,245,634.16 | 794,834.96 | 0.87      |
| 2               | ხარჯები  | 3,618,211.72 | 3,246,791.86 | 371,419.86 | 0.90      |
| 2.1             | შრომის ანაზღაურება   | 802,300.00   | 786,783.46   | 15,516.54  | 0.98      |
| 2.2             | საქონელი და მომსახურება  | 633,938.95   | 524,542.19   | 109,396.76 | 0.83      |
| 2.4             | პროცენტი   | 17,483.00    | 17,474.00    | 9.00       | 1.00      |
| 2.5             | სუბსიდიები   | 1,839,251.92 | 1,635,339.37 | 203,912.55 | 0.89      |
| 2.6             | გრანტები   | 11,060.32    | 9,511.63     | 1,548.69   | 0.86      |
| 2.6.2           | გრანტები საერთაშორისო ორგანიზაციებს                                | 1,942.50     | 1,854.13     | 88.37      | 0.95      |
| 2.6.2.1         | მიმდინარე - გრანტები საერთაშორისო ორგანიზაციებს                    | 1,942.50     | 1,854.13     | 88.37      | 0.95      |
| 2.6.3           | გრანტები სხვა დონის სახელმწიფო ერთეულებს                           | 9,117.82     | 7,657.50     | 1,460.32   | 0.84      |
| 2.6.3.1         | მიმდინარე  | 9,117.82     | 7,657.50     | 1,460.32   | 0.84      |
| 2.6.3.1.3       | გრანტები ერთიან მუნიციპალურ ბიუჯეტს                                | 9,117.82     | 7,657.50     | 1,460.32   | 0.84      |
| 2.6.3.1.3.2     | მიმდინარე - გრანტები თვითმმართველი ერთეულის სსიპ(ებ)-ს/ა(ა)იპ(ბ)-ს | 9,117.82     | 7,657.50     | 1,460.32   | 0.84      |
| 2.7             | სოციალური უზრუნველყოფა   | 254,645.00   | 217,993.52   | 36,651.48  | 0.86      |
| 2.8             | სხვა ხარჯები   | 59,532.53    | 55,147.69    | 4,384.84   | 0.93      |
| 2.8.2           | ტრანსფერები, რომელიც სხვაგან არ არის კლასიფიცირებული               | 59,532.53    | 55,147.69    | 4,384.84   | 0.93      |
| 2.8.2.1         | მიმდინარე ტრანსფერები, რომელიც სხვაგან არ არის კლასიფიცირებული     | 50,589.00    | 46,284.00    | 4,305.00   | 0.91      |
| 2.8.2.2         | კაპიტალური ტრანსფერები, რომელიც სხვაგან არ არის კლასიფიცირებული    | 8,943.53     | 8,863.69     | 79.84      | 0.99      |
| 31              | არაფინანსური აქტივების ზრდა  | 2,394,407.40 | 1,971,007.30 | 423,400.10 | 0.82      |
| 33              | ვალდებულებების კლება   | 27,850.00    | 27,835.00    | 15.00      | 1.00      |
| 33.1            | საშინაო კრედიტორები  | 27,850.00    | 27,835.00    | 15.00      | 1.00      |
| 33.1.4          | ვალდებულებების კლება - საშინაო კრედიტორები - სესხები               | 27,850.00    | 27,835.00    | 15.00      | 1.00      |
| <b>01 00</b>    | <b>მმართველობა და საერთო დანიშნულების ხარჯები</b>                  |              |              |            |           |
| 00              | ჯამური   | 1,412,533.96 | 1,277,784.59 | 134,749.37 | 0.90      |
| 2               | ხარჯები  | 1,373,583.96 | 1,242,829.59 | 130,754.37 | 0.90      |
| 2.1             | შრომის ანაზღაურება   | 802,300.00   | 786,783.46   | 15,516.54  | 0.98      |
| 2.2             | საქონელი და მომსახურება  | 500,736.64   | 397,863.15   | 102,873.49 | 0.79      |
| 2.4             | პროცენტი   | 17,483.00    | 17,474.00    | 9.00       | 1.00      |
| 2.6             | გრანტები   | 11,060.32    | 9,511.63     | 1,548.69   | 0.86      |
| 2.6.2           | გრანტები საერთაშორისო ორგანიზაციებს                                | 1,942.50     | 1,854.13     | 88.37      | 0.95      |
| 2.6.2.1         | მიმდინარე - გრანტები საერთაშორისო ორგანიზაციებს                    | 1,942.50     | 1,854.13     | 88.37      | 0.95      |
| 2.6.3           | გრანტები სხვა დონის სახელმწიფო ერთეულებს                           | 9,117.82     | 7,657.50     | 1,460.32   | 0.84      |

|                 |   |              |              |           |      |
|-----------------|---|--------------|--------------|-----------|------|
| 2.6.3.1         | მიმდინარე   | 9,117.82     | 7,657.50     | 1,460.32  | 0.84 |
| 2.6.3.1.3       | გრანტები ერთიან მუნიციპალურ ბიუჯეტს   | 9,117.82     | 7,657.50     | 1,460.32  | 0.84 |
| 2.6.3.1.3.2     | მიმდინარე - გრანტები თვითმმართველი ერთეულის სსიპ(ებ)-ს/ა(ა)იპ(ბ)-ს          | 9,117.82     | 7,657.50     | 1,460.32  | 0.84 |
| 2.7             | სოციალური უზრუნველყოფა  | 11,390.00    | 4,763.35     | 6,626.65  | 0.42 |
| 2.8             | სხვა ხარჯები  | 30,614.00    | 26,434.00    | 4,180.00  | 0.86 |
| 2.8.2           | ტრანსფერები, რომელიც სხვაგან არ არის კლასიფიცირებული                        | 30,614.00    | 26,434.00    | 4,180.00  | 0.86 |
| 2.8.2.1         | მიმდინარე ტრანსფერები, რომელიც სხვაგან არ არის კლასიფიცირებული              | 30,614.00    | 26,434.00    | 4,180.00  | 0.86 |
| 31              | არაფინანსური აქტივების ზრდა   | 11,100.00    | 7,120.00     | 3,980.00  | 0.64 |
| 33              | ვალდებულებების კლება  | 27,850.00    | 27,835.00    | 15.00     | 1.00 |
| 33.1            | საშინაო კრედიტორები   | 27,850.00    | 27,835.00    | 15.00     | 1.00 |
| 33.1.4          | ვალდებულებების კლება - საშინაო კრედიტორები - სესხები                        | 27,850.00    | 27,835.00    | 15.00     | 1.00 |
| <b>01 01</b>    | <b>საკანონმდებლო და აღმასრულებელი ხელისუფლების საქმიანობის უზრუნველყოფა</b> |              |              |           |      |
| 00              | ჯამური  | 1,257,246.96 | 1,171,417.87 | 85,829.09 | 0.93 |
| 2               | ხარჯები   | 1,247,446.96 | 1,165,597.87 | 81,849.09 | 0.93 |
| 2.1             | შრომის ანაზღაურება  | 802,300.00   | 786,783.46   | 15,516.54 | 0.98 |
| 2.2             | საქონელი და მომსახურება   | 395,036.64   | 338,177.43   | 56,859.21 | 0.86 |
| 2.6             | გრანტები  | 11,060.32    | 9,511.63     | 1,548.69  | 0.86 |
| 2.6.2           | გრანტები საერთაშორისო ორგანიზაციებს   | 1,942.50     | 1,854.13     | 88.37     | 0.95 |
| 2.6.2.1         | მიმდინარე - გრანტები საერთაშორისო ორგანიზაციებს                             | 1,942.50     | 1,854.13     | 88.37     | 0.95 |
| 2.6.3           | გრანტები სხვა დონის სახელმწიფო ერთეულებს                                    | 9,117.82     | 7,657.50     | 1,460.32  | 0.84 |
| 2.6.3.1         | მიმდინარე   | 9,117.82     | 7,657.50     | 1,460.32  | 0.84 |
| 2.6.3.1.3       | გრანტები ერთიან მუნიციპალურ ბიუჯეტს   | 9,117.82     | 7,657.50     | 1,460.32  | 0.84 |
| 2.6.3.1.3.2     | მიმდინარე - გრანტები თვითმმართველი ერთეულის სსიპ(ებ)-ს/ა(ა)იპ(ბ)-ს          | 9,117.82     | 7,657.50     | 1,460.32  | 0.84 |
| 2.7             | სოციალური უზრუნველყოფა  | 11,390.00    | 4,763.35     | 6,626.65  | 0.42 |
| 2.8             | სხვა ხარჯები  | 27,660.00    | 26,362.00    | 1,298.00  | 0.95 |
| 2.8.2           | ტრანსფერები, რომელიც სხვაგან არ არის კლასიფიცირებული                        | 27,660.00    | 26,362.00    | 1,298.00  | 0.95 |
| 2.8.2.1         | მიმდინარე ტრანსფერები, რომელიც სხვაგან არ არის კლასიფიცირებული              | 27,660.00    | 26,362.00    | 1,298.00  | 0.95 |
| 31              | არაფინანსური აქტივების ზრდა   | 9,800.00     | 5,820.00     | 3,980.00  | 0.59 |
| <b>01 01 01</b> | <b>ბაღდათის საკრებულო</b>   |              |              |           |      |
| 00              | ჯამური  | 308,800.00   | 297,566.15   | 11,233.85 | 0.96 |
| 2               | ხარჯები   | 308,800.00   | 297,566.15   | 11,233.85 | 0.96 |
| 2.1             | შრომის ანაზღაურება  | 192,800.00   | 191,982.85   | 817.15    | 1.00 |
| 2.2             | საქონელი და მომსახურება   | 86,000.00    | 79,381.30    | 6,618.70  | 0.92 |
| 2.7             | სოციალური უზრუნველყოფა  | 2,500.00     |              |           | 0.00 |
| 2.8             | სხვა ხარჯები  | 27,500.00    | 26,202.00    | 1,298.00  | 0.95 |
| 2.8.2           | ტრანსფერები, რომელიც სხვაგან არ არის კლასიფიცირებული                        | 27,500.00    | 26,202.00    | 1,298.00  | 0.95 |
| 2.8.2.1         | მიმდინარე ტრანსფერები, რომელიც სხვაგან არ არის კლასიფიცირებული              | 27,500.00    | 26,202.00    | 1,298.00  | 0.95 |
| 31              | არაფინანსური აქტივების ზრდა   | 0.00         |              |           | 0.00 |
| <b>01 01 02</b> | <b>ბაღდათის მერია</b>   |              |              |           |      |
| 00              | ჯამური  | 904,640.38   | 836,089.62   | 68,550.76 | 0.92 |
| 2               | ხარჯები   | 894,840.38   | 830,269.62   | 64,570.76 | 0.93 |
| 2.1             | შრომის ანაზღაურება  | 575,000.00   | 561,140.61   | 13,859.39 | 0.98 |

|                 |  |            |            |           |      |
|-----------------|--|------------|------------|-----------|------|
| 2.2             | საქონელი და მომსახურება  | 299,730.06 | 254,694.03 | 45,036.03 | 0.85 |
| 2.6             | გრანტები   | 11,060.32  | 9,511.63   | 1,548.69  | 0.86 |
| 2.6.2           | გრანტები საერთაშორისო ორგანიზაციებს  | 1,942.50   | 1,854.13   | 88.37     | 0.95 |
| 2.6.2.1         | მიმდინარე - გრანტები საერთაშორისო ორგანიზაციებს  | 1,942.50   | 1,854.13   | 88.37     | 0.95 |
| 2.6.3           | გრანტები სხვა დონის სახელმწიფო ერთეულებს   | 9,117.82   | 7,657.50   | 1,460.32  | 0.84 |
| 2.6.3.1         | მიმდინარე  | 9,117.82   | 7,657.50   | 1,460.32  | 0.84 |
| 2.6.3.1.3       | გრანტები ერთიან მუნიციპალურ ბიუჯეტს  | 9,117.82   | 7,657.50   | 1,460.32  | 0.84 |
| 2.6.3.1.3.2     | მიმდინარე - გრანტები თვითმმართველი ერთეულის სსიპ(ებ)-ს/ა(ა)იპ(ებ)-ს  | 9,117.82   | 7,657.50   | 1,460.32  | 0.84 |
| 2.7             | სოციალური უზრუნველყოფა   | 8,890.00   | 4,763.35   | 4,126.65  | 0.54 |
| 2.8             | სხვა ხარჯები   | 160.00     | 160.00     | 0.00      | 1.00 |
| 2.8.2           | ტრანსფერები, რომელიც სხვაგან არ არის კლასიფიცირებული   | 160.00     | 160.00     | 0.00      | 1.00 |
| 2.8.2.1         | მიმდინარე ტრანსფერები, რომელიც სხვაგან არ არის კლასიფიცირებული   | 160.00     | 160.00     | 0.00      | 1.00 |
| 31              | არაფინანსური აქტივების ზრდა  | 9,800.00   | 5,820.00   | 3,980.00  | 0.59 |
| <b>01 01 03</b> | <b>სამხედრო აღრიცხვისა და გაწვევის უზრუნველყოფა</b>  |            |            |           |      |
| 00              | ჯამური   | 43,806.58  | 37,762.10  | 6,044.48  | 0.86 |
| 2               | ხარჯები  | 43,806.58  | 37,762.10  | 6,044.48  | 0.86 |
| 2.1             | შრომის ანაზღაურება   | 34,500.00  | 33,660.00  | 840.00    | 0.98 |
| 2.2             | საქონელი და მომსახურება  | 9,306.58   | 4,102.10   | 5,204.48  | 0.44 |
| <b>01 02</b>    | <b>საერთო დანიშნულების ხარჯები</b>   |            |            |           |      |
| 00              | ჯამური   | 48,287.00  | 45,381.00  | 2,906.00  | 0.94 |
| 2               | ხარჯები  | 20,437.00  | 17,546.00  | 2,891.00  | 0.86 |
| 2.2             | საქონელი და მომსახურება  | 0.00       |            |           | 0.00 |
| 2.4             | პროცენტი   | 17,483.00  | 17,474.00  | 9.00      | 1.00 |
| 2.8             | სხვა ხარჯები   | 2,954.00   | 72.00      | 2,882.00  | 0.02 |
| 2.8.2           | ტრანსფერები, რომელიც სხვაგან არ არის კლასიფიცირებული   | 2,954.00   | 72.00      | 2,882.00  | 0.02 |
| 2.8.2.1         | მიმდინარე ტრანსფერები, რომელიც სხვაგან არ არის კლასიფიცირებული   | 2,954.00   | 72.00      | 2,882.00  | 0.02 |
| 33              | ვალდებულებების კლება   | 27,850.00  | 27,835.00  | 15.00     | 1.00 |
| 33.1            | საშინაო კრედიტორები  | 27,850.00  | 27,835.00  | 15.00     | 1.00 |
| 33.1.4          | ვალდებულებების კლება - საშინაო კრედიტორები - სესხები   | 27,850.00  | 27,835.00  | 15.00     | 1.00 |
| <b>01 02 01</b> | <b>სარეზერვო ფონდი</b>   |            |            |           |      |
| 00              | ჯამური   | 2,765.00   |            |           | 0.00 |
| 2               | ხარჯები  | 2,765.00   |            |           | 0.00 |
| 2.8             | სხვა ხარჯები   | 2,765.00   |            |           | 0.00 |
| 2.8.2           | ტრანსფერები, რომელიც სხვაგან არ არის კლასიფიცირებული   | 2,765.00   |            |           | 0.00 |
| 2.8.2.1         | მიმდინარე ტრანსფერები, რომელიც სხვაგან არ არის კლასიფიცირებული   | 2,765.00   |            |           | 0.00 |
| <b>01 02 02</b> | <b>წინა წლებში წარმოქმნილი ვალდებულებების დაფარვა და სასამართლოს გადაწყვეტილებების აღსრულების ფინანსური უზრუნველყოფა</b> |            |            |           |      |
| 00              | ჯამური   | 0.00       |            |           | 0.00 |
| 2               | ხარჯები  | 0.00       |            |           | 0.00 |
| 2.8             | სხვა ხარჯები   | 0.00       |            |           | 0.00 |
| 2.8.2           | ტრანსფერები, რომელიც სხვაგან არ არის კლასიფიცირებული   | 0.00       |            |           | 0.00 |
| 2.8.2.1         | მიმდინარე ტრანსფერები, რომელიც სხვაგან არ არის კლასიფიცირებული   | 0.00       |            |           | 0.00 |

|                 |   |              |              |            |      |
|-----------------|---|--------------|--------------|------------|------|
| <b>01 02 03</b> | <b>სასამართლოს გადაწყვეტილებების აღსრულება და კანონით გათვალისწინებული თანხების ჩამოჭრა</b> |              |              |            |      |
| 00              | ჯამური  | 72.00        | 72.00        | 0.00       | 1.00 |
| 2               | ხარჯები   | 72.00        | 72.00        | 0.00       | 1.00 |
| 2.8             | სხვა ხარჯები  | 72.00        | 72.00        | 0.00       | 1.00 |
| 2.8.2           | ტრანსფერები, რომელიც სხვაგან არ არის კლასიფიცირებული  | 72.00        | 72.00        | 0.00       | 1.00 |
| 2.8.2.1         | მიმდინარე ტრანსფერები, რომელიც სხვაგან არ არის კლასიფიცირებული                              | 72.00        | 72.00        | 0.00       | 1.00 |
| <b>01 02 04</b> | <b>სესხის მომსახურება და დაფარვა(მ,გ,ფ)</b>   |              |              |            |      |
| 00              | ჯამური  | 45,450.00    | 45,309.00    | 141.00     | 1.00 |
| 2               | ხარჯები   | 17,600.00    | 17,474.00    | 126.00     | 0.99 |
| 2.4             | პროცენტი  | 17,483.00    | 17,474.00    | 9.00       | 1.00 |
| 2.8             | სხვა ხარჯები  | 117.00       |              |            | 0.00 |
| 2.8.2           | ტრანსფერები, რომელიც სხვაგან არ არის კლასიფიცირებული  | 117.00       |              |            | 0.00 |
| 2.8.2.1         | მიმდინარე ტრანსფერები, რომელიც სხვაგან არ არის კლასიფიცირებული                              | 117.00       |              |            | 0.00 |
| 33              | ვალდებულებების კლება  | 27,850.00    | 27,835.00    | 15.00      | 1.00 |
| 33.1            | საშინაო კრედიტორები   | 27,850.00    | 27,835.00    | 15.00      | 1.00 |
| 33.1.4          | ვალდებულებების კლება - საშინაო კრედიტორები - სესხები  | 27,850.00    | 27,835.00    | 15.00      | 1.00 |
| <b>01 02 05</b> | <b>თანამშრომელთა პროფესიული სწავლების ხარჯი</b>   |              |              |            |      |
| 00              | ჯამური  | 0.00         |              |            | 0.00 |
| 2               | ხარჯები   | 0.00         |              |            | 0.00 |
| 2.2             | საქონელი და მომსახურება   | 0.00         |              |            | 0.00 |
| <b>01 03</b>    | <b>სოფლის მეურნეობის და ტურიზმის განვითარების ხელშეწყობა</b>                                |              |              |            |      |
| 00              | ჯამური  | 0.00         |              |            | 0.00 |
| 2               | ხარჯები   | 0.00         |              |            | 0.00 |
| 2.2             | საქონელი და მომსახურება   | 0.00         |              |            | 0.00 |
| <b>01 03 01</b> | <b>სოფლის მეურნეობის განვითარების მხარდაჭერა</b>  |              |              |            |      |
| 00              | ჯამური  | 0.00         |              |            | 0.00 |
| 2               | ხარჯები   | 0.00         |              |            | 0.00 |
| 2.2             | საქონელი და მომსახურება   | 0.00         |              |            | 0.00 |
| <b>01 03 02</b> | <b>ტურიზმის განვითარების მხარდაჭერა</b>   |              |              |            |      |
| 00              | ჯამური  | 0.00         |              |            | 0.00 |
| 2               | ხარჯები   | 0.00         |              |            | 0.00 |
| 2.2             | საქონელი და მომსახურება   | 0.00         |              |            | 0.00 |
| <b>01 04</b>    | <b>საგანგებო მდგომარეობის მიზნობრივი პროგრამა</b>   |              |              |            |      |
| 00              | ჯამური  | 107,000.00   | 60,985.72    | 46,014.28  | 0.57 |
| 2               | ხარჯები   | 105,700.00   | 59,685.72    | 46,014.28  | 0.56 |
| 2.2             | საქონელი და მომსახურება   | 105,700.00   | 59,685.72    | 46,014.28  | 0.56 |
| 31              | არაფინანსური აქტივების ზრდა   | 1,300.00     | 1,300.00     | 0.00       | 1.00 |
| <b>02 00</b>    | <b>ინფრასტრუქტურის განვითარება</b>  |              |              |            |      |
| 00              | ჯამური  | 2,347,134.18 | 2,037,635.72 | 309,498.46 | 0.87 |
| 2               | ხარჯები   | 96,310.13    | 95,278.42    | 1,031.71   | 0.99 |
| 2.2             | საქონელი და მომსახურება   | 87,366.60    | 86,414.73    | 951.87     | 0.99 |
| 2.8             | სხვა ხარჯები  | 8,943.53     | 8,863.69     | 79.84      | 0.99 |
| 2.8.2           | ტრანსფერები, რომელიც სხვაგან არ არის კლასიფიცირებული  | 8,943.53     | 8,863.69     | 79.84      | 0.99 |

|                 |  |              |              |            |      |
|-----------------|--|--------------|--------------|------------|------|
| 2.8.2.2         | კაპიტალური ტრანსფერები, რომელიც სხვაგან არ არის კლასიფიცირებული        | 8,943.53     | 8,863.69     | 79.84      | 0.99 |
| 31              | არაფინანსური აქტივების ზრდა  | 2,250,824.05 | 1,942,357.30 | 308,466.75 | 0.86 |
| <b>02 01</b>    | <b>საგზაო ინფრასტრუქტურის მშენებლობა-რეაბილიტაცია და მოვლა-შენახვა</b> |              |              |            |      |
| 00              | ჯამური   | 1,779,885.83 | 1,590,559.83 | 189,326.00 | 0.89 |
| 2               | ხარჯები  | 800.00       | 780.00       | 20.00      | 0.98 |
| 2.2             | საქონელი და მომსახურება  | 800.00       | 780.00       | 20.00      | 0.98 |
| 31              | არაფინანსური აქტივების ზრდა  | 1,779,085.83 | 1,589,779.83 | 189,306.00 | 0.89 |
| <b>02 01 02</b> | <b>ადგილობრივი მნიშვნელობის გზების რეაბილიტაცია</b>                    |              |              |            |      |
| 00              | ჯამური   | 1,779,885.83 | 1,590,559.83 | 189,326.00 | 0.89 |
| 2               | ხარჯები  | 800.00       | 780.00       | 20.00      | 0.98 |
| 2.2             | საქონელი და მომსახურება  | 800.00       | 780.00       | 20.00      | 0.98 |
| 31              | არაფინანსური აქტივების ზრდა  | 1,779,085.83 | 1,589,779.83 | 189,306.00 | 0.89 |
| <b>02 02</b>    | <b>წყლის სისტემების განვითარება</b>                                    |              |              |            |      |
| 00              | ჯამური   | 33,160.00    | 23,667.55    | 9,492.45   | 0.71 |
| 2               | ხარჯები  | 510.00       | 505.55       | 4.45       | 0.99 |
| 2.2             | საქონელი და მომსახურება  | 510.00       | 505.55       | 4.45       | 0.99 |
| 31              | არაფინანსური აქტივების ზრდა  | 32,650.00    | 23,162.00    | 9,488.00   | 0.71 |
| <b>02 02 01</b> | <b>სანიაღვრე არხების რეაბილიტაცია ექსპლოატაცია</b>                     |              |              |            |      |
| 00              | ჯამური   | 23,162.00    | 23,162.00    | 0.00       | 1.00 |
| 31              | არაფინანსური აქტივების ზრდა  | 23,162.00    | 23,162.00    | 0.00       | 1.00 |
| <b>02 02 02</b> | <b>წყლის სისტემის რეაბილიტაცია და ექსპლოატაცია</b>                     |              |              |            |      |
| 00              | ჯამური   | 9,998.00     | 505.55       | 9,492.45   | 0.05 |
| 2               | ხარჯები  | 510.00       | 505.55       | 4.45       | 0.99 |
| 2.2             | საქონელი და მომსახურება  | 510.00       | 505.55       | 4.45       | 0.99 |
| 31              | არაფინანსური აქტივების ზრდა  | 9,488.00     |              |            | 0.00 |
| <b>02 03</b>    | <b>გარე განათების ქსელის მოწყობა, რეაბილიტაცია და ექსპლოატაცია</b>     |              |              |            |      |
| 00              | ჯამური   | 90,900.00    | 85,172.58    | 5,727.42   | 0.94 |
| 2               | ხარჯები  | 85,300.00    | 84,372.58    | 927.42     | 0.99 |
| 2.2             | საქონელი და მომსახურება  | 85,300.00    | 84,372.58    | 927.42     | 0.99 |
| 31              | არაფინანსური აქტივების ზრდა  | 5,600.00     | 800.00       | 4,800.00   | 0.14 |
| <b>02 04</b>    | <b>მუნიციპალიტეტის კეთილმოწყობის ღონისძიებები</b>                      |              |              |            |      |
| 00              | ჯამური   | 9,351.69     | 9,351.69     | 0.00       | 1.00 |
| 2               | ხარჯები  | 9,351.69     | 9,351.69     | 0.00       | 1.00 |
| 2.2             | საქონელი და მომსახურება  | 488.00       | 488.00       | 0.00       | 1.00 |
| 2.8             | სხვა ხარჯები   | 8,863.69     | 8,863.69     | 0.00       | 1.00 |
| 2.8.2           | ტრანსფერები, რომელიც სხვაგან არ არის კლასიფიცირებული                   | 8,863.69     | 8,863.69     | 0.00       | 1.00 |
| 2.8.2.2         | კაპიტალური ტრანსფერები, რომელიც სხვაგან არ არის კლასიფიცირებული        | 8,863.69     | 8,863.69     | 0.00       | 1.00 |
| 31              | არაფინანსური აქტივების ზრდა  | 0.00         |              |            | 0.00 |
| <b>02 04 01</b> | <b>მრავალბინიანი სახლების სახურავებისა და ფასადების რეაბილიტაცია</b>   |              |              |            |      |
| 00              | ჯამური   | 8,863.69     | 8,863.69     | 0.00       | 1.00 |
| 2               | ხარჯები  | 8,863.69     | 8,863.69     | 0.00       | 1.00 |
| 2.8             | სხვა ხარჯები   | 8,863.69     | 8,863.69     | 0.00       | 1.00 |

|                 |  |            |            |           |      |
|-----------------|--|------------|------------|-----------|------|
| 2.8.2           | ტრანსფერები, რომელიც სხვაგან არ არის კლასიფიცირებული                                     | 8,863.69   | 8,863.69   | 0.00      | 1.00 |
| 2.8.2.2         | კაპიტალური ტრანსფერები, რომელიც სხვაგან არ არის კლასიფიცირებული                          | 8,863.69   | 8,863.69   | 0.00      | 1.00 |
| 31              | არაფინანსური აქტივების ზრდა  | 0.00       |            |           | 0.00 |
| <b>02 04 02</b> | <b>საკადასტრო რუქის დამზადება</b>  |            |            |           |      |
| 00              | ჯამური   | 488.00     | 488.00     | 0.00      | 1.00 |
| 2               | ხარჯები  | 488.00     | 488.00     | 0.00      | 1.00 |
| 2.2             | საქონელი და მომსახურება  | 488.00     | 488.00     | 0.00      | 1.00 |
| <b>02 04 03</b> | <b>შადრევნების ექსპლოატაცია</b>  |            |            |           |      |
| 00              | ჯამური   | 0.00       |            |           | 0.00 |
| 31              | არაფინანსური აქტივების ზრდა  | 0.00       |            |           | 0.00 |
| <b>02 05</b>    | <b>სოფლის მხარდაჭერის პროგრამის ფარგლებში განსახორციელებელი პროექტები</b>                |            |            |           |      |
| 00              | ჯამური   | 80,000.00  |            |           | 0.00 |
| 2               | ხარჯები  | 79.84      |            |           | 0.00 |
| 2.8             | სხვა ხარჯები   | 79.84      |            |           | 0.00 |
| 2.8.2           | ტრანსფერები, რომელიც სხვაგან არ არის კლასიფიცირებული                                     | 79.84      |            |           | 0.00 |
| 2.8.2.2         | კაპიტალური ტრანსფერები, რომელიც სხვაგან არ არის კლასიფიცირებული                          | 79.84      |            |           | 0.00 |
| 31              | არაფინანსური აქტივების ზრდა  | 79,920.16  |            |           | 0.00 |
| <b>02 06</b>    | <b>საპროექტო-სახარჯთაღრიცხვო მომსახურების შესყიდვა</b>                                   |            |            |           |      |
| 00              | ჯამური   | 93,102.12  | 76,546.60  | 16,555.52 | 0.82 |
| 31              | არაფინანსური აქტივების ზრდა  | 93,102.12  | 76,546.60  | 16,555.52 | 0.82 |
| <b>02 07</b>    | <b>მშენებლობა-რეაბილიტაცია</b>   |            |            |           |      |
| 00              | ჯამური   | 227,422.39 | 220,639.38 | 6,783.01  | 0.97 |
| 2               | ხარჯები  | 268.60     | 268.60     | 0.00      | 1.00 |
| 2.2             | საქონელი და მომსახურება  | 268.60     | 268.60     | 0.00      | 1.00 |
| 31              | არაფინანსური აქტივების ზრდა  | 227,153.79 | 220,370.78 | 6,783.01  | 0.97 |
| <b>02 07 01</b> | <b>მუნიციპალურ საკუთრებაში არსებული ობიექტების მშენებლობა,რეაბილიტაცია, ექსპლოატაცია</b> |            |            |           |      |
| 00              | ჯამური   | 222,954.97 | 216,171.96 | 6,783.01  | 0.97 |
| 2               | ხარჯები  | 268.60     | 268.60     | 0.00      | 1.00 |
| 2.2             | საქონელი და მომსახურება  | 268.60     | 268.60     | 0.00      | 1.00 |
| 31              | არაფინანსური აქტივების ზრდა  | 222,686.37 | 215,903.36 | 6,783.01  | 0.97 |
| <b>02 07 02</b> | <b>საყრდენი კედლების და ნაპირსამაგრი ნაგებობების მშენებლობა, მოწყობა,რეაბილიტაცია</b>    |            |            |           |      |
| 00              | ჯამური   | 4,467.42   | 4,467.42   | 0.00      | 1.00 |
| 31              | არაფინანსური აქტივების ზრდა  | 4,467.42   | 4,467.42   | 0.00      | 1.00 |
| <b>02 09</b>    | <b>საზედამხედველო მომსახურების შესყიდვა</b>  |            |            |           |      |
| 00              | ჯამური   | 33,312.15  | 31,698.09  | 1,614.06  | 0.95 |
| 31              | არაფინანსური აქტივების ზრდა  | 33,312.15  | 31,698.09  | 1,614.06  | 0.95 |
| <b>03 00</b>    | <b>დასუფთავება და გარემოს დაცვა</b>  |            |            |           |      |
| 00              | ჯამური   | 565,866.92 | 551,266.28 | 14,600.64 | 0.97 |
| 2               | ხარჯები  | 565,811.92 | 551,211.28 | 14,600.64 | 0.97 |
| 2.2             | საქონელი და მომსახურება  | 2,800.00   | 2,800.00   | 0.00      | 1.00 |
| 2.5             | სუბსიდიები   | 563,011.92 | 548,411.28 | 14,600.64 | 0.97 |
| 31              | არაფინანსური აქტივების ზრდა  | 55.00      | 55.00      | 0.00      | 1.00 |



|                 |   |            |            |            |      |
|-----------------|---|------------|------------|------------|------|
| <b>03 01</b>    | <b>დასუფთავება და ნარჩენების გატანა</b>   |            |            |            |      |
| 00              | ჯამური  | 563,066.92 | 548,466.28 | 14,600.64  | 0.97 |
| 2               | ხარჯები   | 563,011.92 | 548,411.28 | 14,600.64  | 0.97 |
| 2.5             | სუბსიდიები  | 563,011.92 | 548,411.28 | 14,600.64  | 0.97 |
| 31              | არაფინანსური აქტივების ზრდა   | 55.00      | 55.00      | 0.00       | 1.00 |
| <b>03 01 01</b> | <b>ზაღდათის კეთილმოწყობის, დასუფთავების და მუნიციპალური სერვისების გაერთიანება</b>    |            |            |            |      |
| 00              | ჯამური  | 563,066.92 | 548,466.28 | 14,600.64  | 0.97 |
| 2               | ხარჯები   | 563,011.92 | 548,411.28 | 14,600.64  | 0.97 |
| 2.5             | სუბსიდიები  | 563,011.92 | 548,411.28 | 14,600.64  | 0.97 |
| 31              | არაფინანსური აქტივების ზრდა   | 55.00      | 55.00      | 0.00       | 1.00 |
| <b>03 02</b>    | <b>ქალაქის გამწვანება</b>   |            |            |            |      |
| 00              | ჯამური  | 2,800.00   | 2,800.00   | 0.00       | 1.00 |
| 2               | ხარჯები   | 2,800.00   | 2,800.00   | 0.00       | 1.00 |
| 2.2             | საქონელი და მომსახურება   | 2,800.00   | 2,800.00   | 0.00       | 1.00 |
| <b>04 00</b>    | <b>განათლება</b>  |            |            |            |      |
| 00              | ჯამური  | 735,409.06 | 576,018.43 | 159,390.63 | 0.78 |
| 2               | ხარჯები   | 664,980.71 | 554,543.43 | 110,437.28 | 0.83 |
| 2.2             | საქონელი და მომსახურება   | 33,310.71  | 33,310.71  | 0.00       | 1.00 |
| 2.5             | სუბსიდიები  | 631,670.00 | 521,232.72 | 110,437.28 | 0.83 |
| 31              | არაფინანსური აქტივების ზრდა   | 70,428.35  | 21,475.00  | 48,953.35  | 0.30 |
| <b>04 01</b>    | <b>სკოლამდელი აღზრდა</b>  |            |            |            |      |
| 00              | ჯამური  | 631,670.00 | 521,232.72 | 110,437.28 | 0.83 |
| 2               | ხარჯები   | 631,670.00 | 521,232.72 | 110,437.28 | 0.83 |
| 2.5             | სუბსიდიები  | 631,670.00 | 521,232.72 | 110,437.28 | 0.83 |
| <b>04 01 01</b> | <b>ზაღდათის მუნიციპალიტეტის სკოლამდელი და სკოლისგარეშე დაწესებულებათა გაერთიანება</b> |            |            |            |      |
| 00              | ჯამური  | 631,670.00 | 521,232.72 | 110,437.28 | 0.83 |
| 2               | ხარჯები   | 631,670.00 | 521,232.72 | 110,437.28 | 0.83 |
| 2.5             | სუბსიდიები  | 631,670.00 | 521,232.72 | 110,437.28 | 0.83 |
| <b>04 02</b>    | <b>სასკოლო განათლების ხელშეწყობის პროგრამა</b>  |            |            |            |      |
| 00              | ჯამური  | 103,739.06 | 54,785.71  | 48,953.35  | 0.53 |
| 2               | ხარჯები   | 33,310.71  | 33,310.71  | 0.00       | 1.00 |
| 2.2             | საქონელი და მომსახურება   | 33,310.71  | 33,310.71  | 0.00       | 1.00 |
| 31              | არაფინანსური აქტივების ზრდა   | 70,428.35  | 21,475.00  | 48,953.35  | 0.30 |
| <b>05 00</b>    | <b>კულტურა, ახალგაზრდობა და სპორტი</b>  |            |            |            |      |
| 00              | ჯამური  | 678,920.00 | 535,753.87 | 143,166.13 | 0.79 |
| 2               | ხარჯები   | 616,920.00 | 535,753.87 | 81,166.13  | 0.87 |
| 2.2             | საქონელი და მომსახურება   | 7,725.00   | 3,553.60   | 4,171.40   | 0.46 |
| 2.5             | სუბსიდიები  | 606,820.00 | 529,950.27 | 76,869.73  | 0.87 |
| 2.8             | სხვა ხარჯები  | 2,375.00   | 2,250.00   | 125.00     | 0.95 |
| 2.8.2           | ტრანსფერები, რომელიც სხვაგან არ არის კლასიფიცირებული                                  | 2,375.00   | 2,250.00   | 125.00     | 0.95 |
| 2.8.2.1         | მიმდინარე ტრანსფერები, რომელიც სხვაგან არ არის კლასიფიცირებული                        | 2,375.00   | 2,250.00   | 125.00     | 0.95 |
| 31              | არაფინანსური აქტივების ზრდა   | 62,000.00  |            |            | 0.00 |
| <b>05 01</b>    | <b>სპორტის განვითარების ხელშეწყობა</b>  |            |            |            |      |

|                 |  |            |            |            |      |
|-----------------|--|------------|------------|------------|------|
| 00              | ჯამური   | 184,920.00 | 151,161.74 | 33,758.26  | 0.82 |
| 2               | ხარჯები  | 184,920.00 | 151,161.74 | 33,758.26  | 0.82 |
| 2.2             | საქონელი და მომსახურება  | 3,375.00   | 1,908.00   | 1,467.00   | 0.57 |
| 2.5             | სუბსიდიები   | 180,920.00 | 148,753.74 | 32,166.26  | 0.82 |
| 2.8             | სხვა ხარჯები   | 625.00     | 500.00     | 125.00     | 0.80 |
| 2.8.2           | ტრანსფერები, რომელიც სხვაგან არ არის კლასიფიცირებული               | 625.00     | 500.00     | 125.00     | 0.80 |
| 2.8.2.1         | მიმდინარე ტრანსფერები, რომელიც სხვაგან არ არის კლასიფიცირებული     | 625.00     | 500.00     | 125.00     | 0.80 |
| <b>05 01 01</b> | <b>სპორტული ღონისძიებების დაფინანსება</b>                          |            |            |            |      |
| 00              | ჯამური   | 4,000.00   | 2,408.00   | 1,592.00   | 0.60 |
| 2               | ხარჯები  | 4,000.00   | 2,408.00   | 1,592.00   | 0.60 |
| 2.2             | საქონელი და მომსახურება  | 3,375.00   | 1,908.00   | 1,467.00   | 0.57 |
| 2.8             | სხვა ხარჯები   | 625.00     | 500.00     | 125.00     | 0.80 |
| 2.8.2           | ტრანსფერები, რომელიც სხვაგან არ არის კლასიფიცირებული               | 625.00     | 500.00     | 125.00     | 0.80 |
| 2.8.2.1         | მიმდინარე ტრანსფერები, რომელიც სხვაგან არ არის კლასიფიცირებული     | 625.00     | 500.00     | 125.00     | 0.80 |
| <b>05 01 02</b> | <b>ა(ა)იპ ზაღდათის სპორტისა და მოზარდთა აქტივობის ცენტრი</b>       |            |            |            |      |
| 00              | ჯამური   | 179,420.00 | 148,003.74 | 31,416.26  | 0.82 |
| 2               | ხარჯები  | 179,420.00 | 148,003.74 | 31,416.26  | 0.82 |
| 2.5             | სუბსიდიები   | 179,420.00 | 148,003.74 | 31,416.26  | 0.82 |
| <b>05 01 04</b> | <b>ჭადრაკის განვითარების ხელშეწყობა</b>                            |            |            |            |      |
| 00              | ჯამური   | 1,500.00   | 750.00     | 750.00     | 0.50 |
| 2               | ხარჯები  | 1,500.00   | 750.00     | 750.00     | 0.50 |
| 2.5             | სუბსიდიები   | 1,500.00   | 750.00     | 750.00     | 0.50 |
| <b>05 02</b>    | <b>კულტურის განვითარების ხელშეწყობა</b>                            |            |            |            |      |
| 00              | ჯამური   | 422,140.00 | 312,736.53 | 109,403.47 | 0.74 |
| 2               | ხარჯები  | 360,140.00 | 312,736.53 | 47,403.47  | 0.87 |
| 2.2             | საქონელი და მომსახურება  | 4,240.00   | 1,540.00   | 2,700.00   | 0.36 |
| 2.5             | სუბსიდიები   | 355,900.00 | 311,196.53 | 44,703.47  | 0.87 |
| 31              | არაფინანსური აქტივების ზრდა  | 62,000.00  |            |            | 0.00 |
| <b>05 02 01</b> | <b>ა(ა)იპ ზაღდათის ხელოვნებისა და კულტურის განვითარების ცენტრი</b> |            |            |            |      |
| 00              | ჯამური   | 405,900.00 | 311,196.53 | 94,703.47  | 0.77 |
| 2               | ხარჯები  | 355,900.00 | 311,196.53 | 44,703.47  | 0.87 |
| 2.5             | სუბსიდიები   | 355,900.00 | 311,196.53 | 44,703.47  | 0.87 |
| 31              | არაფინანსური აქტივების ზრდა  | 50,000.00  |            |            | 0.00 |
| <b>05 02 02</b> | <b>კულტურული ღონისძიებების დაფინანსება</b>                         |            |            |            |      |
| 00              | ჯამური   | 16,240.00  | 1,540.00   | 14,700.00  | 0.09 |
| 2               | ხარჯები  | 4,240.00   | 1,540.00   | 2,700.00   | 0.36 |
| 2.2             | საქონელი და მომსახურება  | 4,240.00   | 1,540.00   | 2,700.00   | 0.36 |
| 31              | არაფინანსური აქტივების ზრდა  | 12,000.00  |            |            | 0.00 |
| <b>05 03</b>    | <b>ახალგაზრდული პროგრამების დაფინანსება</b>                        |            |            |            |      |
| 00              | ჯამური   | 1,860.00   | 1,855.60   | 4.40       | 1.00 |
| 2               | ხარჯები  | 1,860.00   | 1,855.60   | 4.40       | 1.00 |
| 2.2             | საქონელი და მომსახურება  | 110.00     | 105.60     | 4.40       | 0.96 |
| 2.8             | სხვა ხარჯები   | 1,750.00   | 1,750.00   | 0.00       | 1.00 |

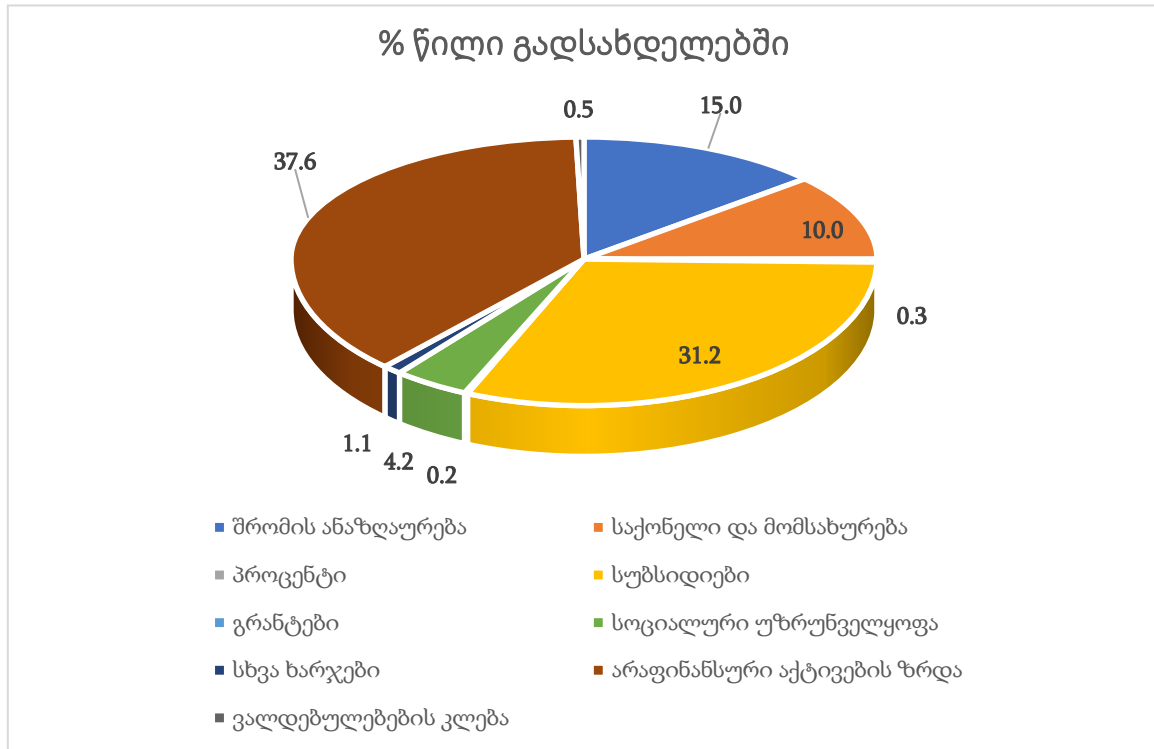
|                 |   |            |            |           |      |
|-----------------|---|------------|------------|-----------|------|
| 2.8.2           | ტრანსფერები, რომელიც სხვაგან არ არის კლასიფიცირებული                      | 1,750.00   | 1,750.00   | 0.00      | 1.00 |
| 2.8.2.1         | მიმდინარე ტრანსფერები, რომელიც სხვაგან არ არის კლასიფიცირებული            | 1,750.00   | 1,750.00   | 0.00      | 1.00 |
| <b>05 04</b>    | <b>ეკლესიის ხელშეწყობის პროგრამა</b>                                      |            |            |           |      |
| 00              | ჯამური  | 70,000.00  | 70,000.00  | 0.00      | 1.00 |
| 2               | ხარჯები   | 70,000.00  | 70,000.00  | 0.00      | 1.00 |
| 2.5             | სუბსიდიები  | 70,000.00  | 70,000.00  | 0.00      | 1.00 |
| <b>06 00</b>    | <b>ჯანმრთელობის დაცვა და სოციალური უზრუნველყოფა</b>                       |            |            |           |      |
| 00              | ჯამური  | 300,605.00 | 267,175.27 | 33,429.73 | 0.89 |
| 2               | ხარჯები   | 300,605.00 | 267,175.27 | 33,429.73 | 0.89 |
| 2.2             | საქონელი და მომსახურება   | 2,000.00   | 600.00     | 1,400.00  | 0.30 |
| 2.5             | სუბსიდიები  | 37,750.00  | 35,745.10  | 2,004.90  | 0.95 |
| 2.7             | სოციალური უზრუნველყოფა  | 243,255.00 | 213,230.17 | 30,024.83 | 0.88 |
| 2.8             | სხვა ხარჯები  | 17,600.00  | 17,600.00  | 0.00      | 1.00 |
| 2.8.2           | ტრანსფერები, რომელიც სხვაგან არ არის კლასიფიცირებული                      | 17,600.00  | 17,600.00  | 0.00      | 1.00 |
| 2.8.2.1         | მიმდინარე ტრანსფერები, რომელიც სხვაგან არ არის კლასიფიცირებული            | 17,600.00  | 17,600.00  | 0.00      | 1.00 |
| 2.8.2.2         | კაპიტალური ტრანსფერები, რომელიც სხვაგან არ არის კლასიფიცირებული           | 0.00       |            |           | 0.00 |
| <b>06 01</b>    | <b>ჯანმრთელობის დაცვა</b>   |            |            |           |      |
| 00              | ჯამური  | 37,750.00  | 35,745.10  | 2,004.90  | 0.95 |
| 2               | ხარჯები   | 37,750.00  | 35,745.10  | 2,004.90  | 0.95 |
| 2.5             | სუბსიდიები  | 37,750.00  | 35,745.10  | 2,004.90  | 0.95 |
| <b>06 01 01</b> | <b>ა(ა)იპ ბაღდათის საზოგადოებრივი ჯანდაცვის ცენტრი</b>                    |            |            |           |      |
| 00              | ჯამური  | 37,750.00  | 35,745.10  | 2,004.90  | 0.95 |
| 2               | ხარჯები   | 37,750.00  | 35,745.10  | 2,004.90  | 0.95 |
| 2.5             | სუბსიდიები  | 37,750.00  | 35,745.10  | 2,004.90  | 0.95 |
| <b>06 02</b>    | <b>სოციალური პროგრამები</b>   |            |            |           |      |
| 00              | ჯამური  | 262,855.00 | 231,430.17 | 31,424.83 | 0.88 |
| 2               | ხარჯები   | 262,855.00 | 231,430.17 | 31,424.83 | 0.88 |
| 2.2             | საქონელი და მომსახურება   | 2,000.00   | 600.00     | 1,400.00  | 0.30 |
| 2.7             | სოციალური უზრუნველყოფა  | 243,255.00 | 213,230.17 | 30,024.83 | 0.88 |
| 2.8             | სხვა ხარჯები  | 17,600.00  | 17,600.00  | 0.00      | 1.00 |
| 2.8.2           | ტრანსფერები, რომელიც სხვაგან არ არის კლასიფიცირებული                      | 17,600.00  | 17,600.00  | 0.00      | 1.00 |
| 2.8.2.1         | მიმდინარე ტრანსფერები, რომელიც სხვაგან არ არის კლასიფიცირებული            | 17,600.00  | 17,600.00  | 0.00      | 1.00 |
| 2.8.2.2         | კაპიტალური ტრანსფერები, რომელიც სხვაგან არ არის კლასიფიცირებული           | 0.00       |            |           | 0.00 |
| <b>06 02 01</b> | <b>სოციალურად დაუცველ მოქალაქეთა ოჯახის წევრებზე სამედიცინო დახმარება</b> |            |            |           |      |
| 00              | ჯამური  | 80,935.00  | 79,196.92  | 1,738.08  | 0.98 |
| 2               | ხარჯები   | 80,935.00  | 79,196.92  | 1,738.08  | 0.98 |
| 2.7             | სოციალური უზრუნველყოფა  | 80,935.00  | 79,196.92  | 1,738.08  | 0.98 |
| <b>06 02 02</b> | <b>ვეტერანთა დაკრძალვის ხარჯები</b>                                       |            |            |           |      |
| 00              | ჯამური  | 0.00       |            |           | 0.00 |
| 2               | ხარჯები   | 0.00       |            |           | 0.00 |
| 2.7             | სოციალური უზრუნველყოფა  | 0.00       |            |           | 0.00 |

|                 |  |           |           |          |      |
|-----------------|--|-----------|-----------|----------|------|
| <b>06 02 03</b> | <b>საქართველოს ტერიტორიული მთლიანობისათვის დაღუპულ მებრძოლთა ოჯახების დახმარების ხარჯები</b> |           |           |          |      |
| 00              | ჯამური   | 0.00      |           |          | 0.00 |
| 2               | ხარჯები  | 0.00      |           |          | 0.00 |
| 2.7             | სოციალური უზრუნველყოფა   | 0.00      |           |          | 0.00 |
| <b>06 02 04</b> | <b>უფასო სასადილოს დაფინანსება</b>   |           |           |          |      |
| 00              | ჯამური   | 18,000.00 | 15,032.14 | 2,967.86 | 0.84 |
| 2               | ხარჯები  | 18,000.00 | 15,032.14 | 2,967.86 | 0.84 |
| 2.7             | სოციალური უზრუნველყოფა   | 18,000.00 | 15,032.14 | 2,967.86 | 0.84 |
| <b>06 02 05</b> | <b>ოჯახებისა და ბავშვების სოციალური დაცვა</b>  |           |           |          |      |
| 00              | ჯამური   | 16,000.00 | 6,850.00  | 9,150.00 | 0.43 |
| 2               | ხარჯები  | 16,000.00 | 6,850.00  | 9,150.00 | 0.43 |
| 2.7             | სოციალური უზრუნველყოფა   | 16,000.00 | 6,850.00  | 9,150.00 | 0.43 |
| <b>06 02 06</b> | <b>სტიქიური უბედურებების შედეგად მიყენებული ზიანის ხარჯი</b>                                 |           |           |          |      |
| 00              | ჯამური   | 35,700.00 | 32,852.06 | 2,847.94 | 0.92 |
| 2               | ხარჯები  | 35,700.00 | 32,852.06 | 2,847.94 | 0.92 |
| 2.7             | სოციალური უზრუნველყოფა   | 18,100.00 | 15,252.06 | 2,847.94 | 0.84 |
| 2.8             | სხვა ხარჯები   | 17,600.00 | 17,600.00 | 0.00     | 1.00 |
| 2.8.2           | ტრანსფერები, რომელიც სხვაგან არ არის კლასიფიცირებული   | 17,600.00 | 17,600.00 | 0.00     | 1.00 |
| 2.8.2.1         | მიმდინარე ტრანსფერები, რომელიც სხვაგან არ არის კლასიფიცირებული                               | 17,600.00 | 17,600.00 | 0.00     | 1.00 |
| 2.8.2.2         | კაპიტალური ტრანსფერები, რომელიც სხვაგან არ არის კლასიფიცირებული                              | 0.00      |           |          | 0.00 |
| <b>06 02 07</b> | <b>თანადგომის საჭიროების მქონე ოჯახთა დახმარება</b>  |           |           |          |      |
| 00              | ჯამური   | 41,100.00 | 40,980.00 | 120.00   | 1.00 |
| 2               | ხარჯები  | 41,100.00 | 40,980.00 | 120.00   | 1.00 |
| 2.7             | სოციალური უზრუნველყოფა   | 41,100.00 | 40,980.00 | 120.00   | 1.00 |
| <b>06 02 08</b> | <b>ვეტერანთა დახმარება</b>   |           |           |          |      |
| 00              | ჯამური   | 4,200.00  | 4,200.00  | 0.00     | 1.00 |
| 2               | ხარჯები  | 4,200.00  | 4,200.00  | 0.00     | 1.00 |
| 2.7             | სოციალური უზრუნველყოფა   | 4,200.00  | 4,200.00  | 0.00     | 1.00 |
| <b>06 02 09</b> | <b>შშმ პირთა დახმარება</b>   |           |           |          |      |
| 00              | ჯამური   | 8,150.00  | 4,464.90  | 3,685.10 | 0.55 |
| 2               | ხარჯები  | 8,150.00  | 4,464.90  | 3,685.10 | 0.55 |
| 2.2             | საქონელი და მომსახურება  | 2,000.00  | 600.00    | 1,400.00 | 0.30 |
| 2.7             | სოციალური უზრუნველყოფა   | 6,150.00  | 3,864.90  | 2,285.10 | 0.63 |
| <b>06 02 10</b> | <b>ჩერნობილის ატომური ელექტრო სადგურის ადდგენითი სამუშაოების მონაწილეთა დახმარება</b>        |           |           |          |      |
| 00              | ჯამური   | 2,400.00  | 2,400.00  | 0.00     | 1.00 |
| 2               | ხარჯები  | 2,400.00  | 2,400.00  | 0.00     | 1.00 |
| 2.7             | სოციალური უზრუნველყოფა   | 2,400.00  | 2,400.00  | 0.00     | 1.00 |
| <b>06 02 11</b> | <b>დღეგრძელი(100 და მეტ წლის ასაკი) მოქალაქეთა დახმარება</b>                                 |           |           |          |      |
| 00              | ჯამური   | 1,000.00  | 1,000.00  | 0.00     | 1.00 |
| 2               | ხარჯები  | 1,000.00  | 1,000.00  | 0.00     | 1.00 |
| 2.7             | სოციალური უზრუნველყოფა   | 1,000.00  | 1,000.00  | 0.00     | 1.00 |
| <b>06 02 12</b> | <b>დიალიზით მოსარგებლე მოქალაქეთა დახმარება</b>  |           |           |          |      |

|                 |   |           |           |          |      |
|-----------------|---|-----------|-----------|----------|------|
| 00              | ჯამური  | 17,500.00 | 14,280.00 | 3,220.00 | 0.82 |
| 2               | ხარჯები   | 17,500.00 | 14,280.00 | 3,220.00 | 0.82 |
| 2.7             | სოციალური უზრუნველყოფა  | 17,500.00 | 14,280.00 | 3,220.00 | 0.82 |
| <b>06 02 13</b> | <b>18 წლამდე ასაკის ობოლ ბავშვიანი ოჯახების დახმარება</b>                   |           |           |          |      |
| 00              | ჯამური  | 7,650.00  | 7,650.00  | 0.00     | 1.00 |
| 2               | ხარჯები   | 7,650.00  | 7,650.00  | 0.00     | 1.00 |
| 2.7             | სოციალური უზრუნველყოფა  | 7,650.00  | 7,650.00  | 0.00     | 1.00 |
| <b>06 02 14</b> | <b>მარტოხელა მშობლის დახმარება</b>  |           |           |          |      |
| 00              | ჯამური  | 1,200.00  | 1,200.00  | 0.00     | 1.00 |
| 2               | ხარჯები   | 1,200.00  | 1,200.00  | 0.00     | 1.00 |
| 2.7             | სოციალური უზრუნველყოფა  | 1,200.00  | 1,200.00  | 0.00     | 1.00 |
| <b>06 02 15</b> | <b>მრავალშვილიანი ოჯახების ერთჯერადი ფინანსური დახმარება</b>                |           |           |          |      |
| 00              | ჯამური  | 7,650.00  | 7,650.00  | 0.00     | 1.00 |
| 2               | ხარჯები   | 7,650.00  | 7,650.00  | 0.00     | 1.00 |
| 2.7             | სოციალური უზრუნველყოფა  | 7,650.00  | 7,650.00  | 0.00     | 1.00 |
| <b>06 02 16</b> | <b>უპატრონო მიცვალებულთა დაკრძალვის ხარჯები</b>                             |           |           |          |      |
| 00              | ჯამური  | 500.00    | 500.00    | 0.00     | 1.00 |
| 2               | ხარჯები   | 500.00    | 500.00    | 0.00     | 1.00 |
| 2.7             | სოციალური უზრუნველყოფა  | 500.00    | 500.00    | 0.00     | 1.00 |
| <b>06 02 17</b> | <b>მედიკამენტების დაფინანსება</b>   |           |           |          |      |
| 00              | ჯამური  | 12,870.00 | 12,774.15 | 95.85    | 0.99 |
| 2               | ხარჯები   | 12,870.00 | 12,774.15 | 95.85    | 0.99 |
| 2.7             | სოციალური უზრუნველყოფა  | 12,870.00 | 12,774.15 | 95.85    | 0.99 |
| <b>06 02 18</b> | <b>აუტიზმის სპექტრის მქონე ბავშვთა დიაგნოსტიკის და აბილიტაციის პროგრამა</b> |           |           |          |      |
| 00              | ჯამური  | 3,000.00  | 400.00    | 2,600.00 | 0.13 |
| 2               | ხარჯები   | 3,000.00  | 400.00    | 2,600.00 | 0.13 |
| 2.7             | სოციალური უზრუნველყოფა  | 3,000.00  | 400.00    | 2,600.00 | 0.13 |
| <b>06 02 19</b> | <b>შინმოვლა</b>   |           |           |          |      |
| 00              | ჯამური  | 5,000.00  |           |          | 0.00 |
| 2               | ხარჯები   | 5,000.00  |           |          | 0.00 |
| 2.7             | სოციალური უზრუნველყოფა  | 5,000.00  |           |          | 0.00 |

სახეობების მიხედვით გადასახდელების პროცენტული წილი მთლიან გადასახდელებში (ფაქტი)

დიაგრამა N3



სარეზერვო ფონდი

ბაღდათის მუნიციპალიტეტის 2020 წლის დამტკიცებული ბიუჯეტით სარეზერვო ფონდის მოცულობა 20.0 ათასი ლარით განისაზღვრა. I კვარტალში ფონდის ფაქტიურმა ხარჯვამ 16.6 ათასი ლარი შეადგინა. მუნიციპალიტეტის საკრებულოს 31/03/2020 წლის N6 დადგენილებით სარეზერვო ფონდის მოცულობა განისაზღვრა 40.0 ათასი ლარით.

ცხრილი N15

|       | ნორმატიული აქტის შინაარსი | ნორმატიული აქტით გამოყოფილი მიმდინარე თანხა (ლარი) | საკასო ხარჯი |
|-------|---------------------------|--|--------------|
| ჯამი  |                           | 26,235.00  | 26,235.00    |
| 06 00 |                           | 26,235.00  | 26,235.00    |

|                                   |   |          |          |
|-----------------------------------|---|----------|----------|
| N 41<br>588_მერის_ბრძ._25/06/2020 | მარიამ მამასახლისის<br>სამედიცინო<br>დახმარების<br>თანადაფინანსება  | 500.00   | 500.00   |
| GEL                               |   | 500.00   | 0.00     |
| N 41<br>573_მერის_ბრძ._19/06/2020 | გოჩა გოგსაძის<br>სამედიცინო<br>მომსახურების<br>თანადაფინანსება  | 500.00   | 500.00   |
| GEL                               |   | 500.00   | 0.00     |
| N 41<br>560_მერის_ბრძ._18/06/2020 | კახა რობაქიძის<br>სამედიცინო<br>მომსახურების<br>დაფინანსება   | 500.00   | 500.00   |
| GEL                               |   | 500.00   | 0.00     |
| N 41<br>564_მერის_ბრძ._18/06/2020 | დიანა მაჭავარიანის<br>სტიქიის სედეგად<br>დაზიანებული<br>სახლის<br>რეაბილიტაციის<br>ნაწილობრივი<br>დაფინანსება | 700.00   | 700.00   |
| GEL                               |   | 700.00   | 0.00     |
| N 41<br>513_მერის_ბრძ._01/06/2020 | ლალი<br>ბარდაველიძის<br>საცხოვრებელი<br>სახლის<br>რეაბილიტაციის<br>დაფინანსება                                | 5,000.00 | 5,000.00 |
| GEL                               |   | 5,000.00 | 0.00     |
| N 41<br>476_მერის_ბრძ._20/05/2020 | ციცინო კაცაძის<br>სამედიცინო<br>მომსახურების<br>დაფინანსება   | 400.00   | 400.00   |
| GEL                               |   | 400.00   | 0.00     |
| N 41<br>379_მერის_ბრძ._01/04/2020 | ხანძრით<br>დაზარალებული<br>თეიმურაზ<br>ლომსიანიძის<br>დახმარება   | 2,000.00 | 2,000.00 |
| GEL                               |   | 2,000.00 | 0.00     |
| N 41<br>364_მერის_ბრძ._25/03/2020 | ზაირა ჯაბიძის<br>დაზიანებული<br>საცხოვრებელი<br>სახლის<br>რეაბილიტაციისთვის                                   | 2,000.00 | 2,000.00 |
| GEL                               |   | 2,000.00 | 0.00     |
| N 41<br>350_მერის_ბრძ._18/03/2020 | ქეთევან გოგსაძის<br>ერთჯერადი<br>ფინანსური<br>დახმარება   | 400.00   | 400.00   |
| GEL                               |   | 400.00   | 0.00     |

|                                   |   |          |          |
|-----------------------------------|---|----------|----------|
| N 41<br>276_მერის_ბრძ._02/03/2020 | ხვიჩა<br>ზიბილეიშვილის<br>დახმარება   | 1,500.00 | 1,500.00 |
| GEL                               |   | 1,500.00 | 0.00     |
| N 41<br>278_მერის_ბრძ._02/03/2020 | ზვიად ახალაძის<br>დახმარება   | 1,500.00 | 1,500.00 |
| GEL                               |   | 1,500.00 | 0.00     |
| N 41<br>192_მერის_ბრძ._16/02/2020 | ავთანდილ<br>მემარნიშვილის<br>სამედიცინო<br>მომსახურების<br>თანადაფინანსება      | 400.00   | 400.00   |
| GEL                               |   | 400.00   | 0.00     |
| N 41<br>176_მერის_ბრძ._12/02/2020 | დავით წითაძის<br>სამედიცინო<br>მომსახურების<br>თანადაფინანსება                  | 900.00   | 900.00   |
| GEL                               |   | 900.00   | 0.00     |
| N 41<br>166_მერის_ბრძ._11/02/2020 | ლია ებანოძის<br>სამედიცინო<br>მომსახურების<br>თანადაფინანსება                   | 235.00   | 235.00   |
| GEL                               |   | 235.00   | 0.00     |
| N 41<br>140_მერის_ბრძ._05/02/2020 | არსენ გორგოძის<br>ოჯახის წევრის<br>დაკრძალვის<br>ხარჯების<br>დაფინანსება        | 3,500.00 | 3,500.00 |
| GEL                               |   | 3,500.00 | 0.00     |
| N 41<br>139_მერის_ბრძ._05/02/2020 | გიორგი<br>ლილუაშვილის<br>ოჯახის წევრის<br>დაკრძალვის<br>ხარჯების<br>დაფინანსება | 3,300.00 | 3,300.00 |
| GEL                               |   | 3,300.00 | 0.00     |
| N 41<br>100_მერის_ბრძ._31/01/2020 | სარეზერვო<br>ფონდიდან თანხის<br>გადამოტანა<br>სოციალურ<br>პროგრამებში           | 900.00   | 900.00   |
| GEL                               |   | 900.00   | 0.00     |
| N 41<br>61_მერის_ბრძ._24/01/2020  | ტარიელ კვინიხიძის<br>სამედიცინო<br>მომსახურების<br>თანადაფინანსება              | 1,000.00 | 1,000.00 |
| GEL                               |   | 1,000.00 | 0.00     |
| N 41<br>60_მერის_ბრძ._24/01/2020  | ნარგიზა<br>ბუხულეიშვილის<br>სამედიცინო  | 1,000.00 | 1,000.00 |



|     |                                 |          |      |
|-----|---------------------------------|----------|------|
|     | მომსახურების<br>თანადაფინანსება |          |      |
| GEL |                                 | 1,000.00 | 0.00 |

**წინა წლებში წარმოქმნილი ვალდებულებების დაფარვა და სასამართლოს  
გადაწყვეტილებების აღსრულების ფინანსური უზრუნველყოფა**

ფონდის მოცულობა განსაზღვრულია 30.0 ათასი ლარით. მიმდინარე წლის 6 თვეში აღნიშნული ფონდიდან ხარჯვა არ განხორციელებულა.

**III თავი. ბალდათის მუნიციპალიტეტის კაპიტალური  
ბიუჯეტის შესრულება**

მიმდინარე წელს ინფრასტრუქტურული ღონისძიებების განსახორციელებლად ბალდათის მუნიციპალიტეტს მთავრობის განკარგულებით ბიუჯეტიდან გამოეყო კაპიტალური დანიშნულების 3 გრანტი:

1. 18/12/2019 წლის N2630 განკარგულება (რგვ) – 5447.5 ათასი ლარი;
2. 09/01/2020 წლის N27 განკარგულება ( სკოლების რეაბილიტაცია) – 410.0 ათასი ლარი;
3. 31/12/2019 წლის N2752 განკარგულება ( სოფლის პროგრამები) – 346.0 ათასი ლარი

*შენიშვნა: N27 განკარგულებით ჯამურად გამოყოფილია 472.2 ათასი ლარი საიდანაც კაპიტალური დანიშნულების არის 410.0 ათასი ლარი, ხოლო დანარჩენი განუეთენილია საჯარო სკოლის მოსწავლეთა ტრანსპორტირების მომსახურების შესასყიდად*

**N2630 განკარგულებით გათვალისწინებული ღონისძიებები**

**ცხრილი N16**

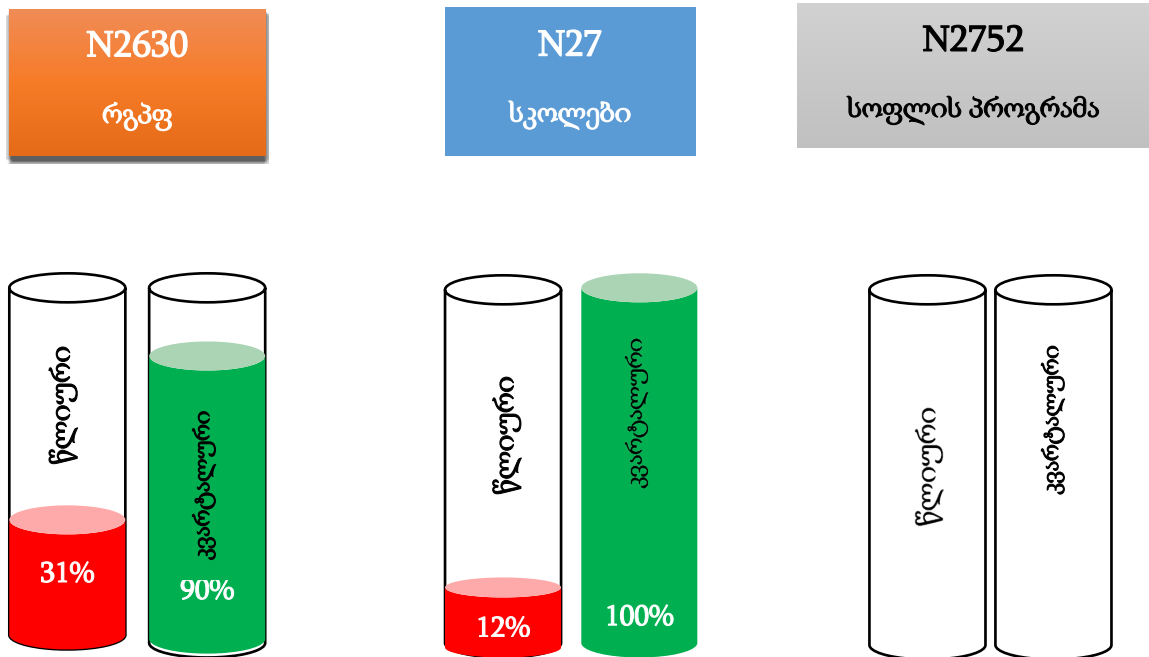
| რაოდენ<br>ობა | დასახელება                                      | ღირებულება/ა<br>მოყოფილი<br>თანხა<br>(ლარი) |
|---------------|---|---|
| 1             | სოფ. დიმში N2 საბავშვო ბაგა-ბაღის<br>მშენებლობა | 369,716.00                                  |

|            |  |                     |
|------------|--|---------------------|
| 2          | სოფ. დიშში ჯ. ღვინჯილიას სახ. საჯარო სკოლა-სოფ. პირველი ობჩის დამაკავშირებელი საავტომობილო გზის რკ/ბეტონის საფარის მოწყობა | 74,999.00           |
| 3          | სოფ. როხში ე.წ შემოვლითი საავტომობილო გზის რკ/ბეტონის საფარის მოწყობა  | 735,675.00          |
| 4          | სოფ. წითელხევში მეფარიშვილების უბნიდან თეთრი ეკლესიისკენ მიმავალი საავტომობილო გზის რკ/ბეტონის საფარის მოწყობა             | 827,849.00          |
| 5          | ქ. ბაღდათში ქუჩების სავალი ნაწილების რკ/ბეტონის საფარის მოწყობა  | 500,000.00          |
| 6          | სოფ. ფერსათისა და სოფ. შუბნის დამაკავშირებელი საავტომობილო გზის რკ/ბეტონის საფარის მოწყობა                                 | 693,000.00          |
| 7          | ქ.ბაღდათში ქუჩების (შ.რუსთაველის ქ-ის შესახვევები, ი.ჭავჭავაძის ქ.) სავალი ნაწილის რკ/ბეტონის საფარის მოწყობა              | 379,824.00          |
| 8          | ქ.ბაღდათში წმ. მარიამის ქუჩის რეაბილიტაცია   | 152,103.00          |
| 9          | ქ. ბაღდათში დადიანის ქუჩის რეაბილიტაცია  | 303,766.00          |
| 10         | ქ. ბაღდათში აღმაშენებლის ქუჩის რეაბილიტაცია  | 540,187.00          |
| 11         | ქ. ბაღდათში ჯავახიშვილის ქუჩის რეაბილიტაცია  | 170,424.00          |
| 12         | სოფ. წითელხევის შემოვლითი გზის რკ/ბეტონის საფარით მოწყობა  | 700,000.00          |
| <b>სულ</b> |  | <b>5,447,543.00</b> |

განკარგულებების ფარგლებში გაწეულმა საკასო ხარჯმა საანგარიშო პერიოდში შეადგინა:

1. N2630 – 1714.2 ათასი ლარი;
2. N27 – 48.9 ათასი ლარი;
3. N2752- 0.0 ათასი ლარი. (აღნიშნული პროგრამის ფარგლებში გადახდა განხორციელდა 1 ივლისს თანხით 46.1 ათასი ლარი).

დიაგრამა N4



კაპიტალური გრანტების ათვისების დაბალი მაჩვენებელი გამოწვეულია ქვეყანაში გამოცხადებული საგანგებო მდგომარეობით და მასთან დაკავშირებული შეზღუდვებით. აღნიშნულიდან გამომდინარე მუნიციპალიტეტში ინფრასტრუქტურული სამუშაოები შეჩერდა 45 დღით.

| განკარგულების N | განკარგულების თარიღი | ნაშთი საანგ. პერიოდის დასაწყისში (ლარი) | ნაშთი საანგ. პერიოდის ბოლოს (ლარი) | სხვაობა (ლარი)    | ათვისება %  |
|-----------------|----------------------|---|------------------------------------|-------------------|-------------|
| 1213            | 15/06/2017           | 1,437.61                                | 1,437.61                           | 0.00              | 100.0       |
| 13              | 18/01/2019           | 80,515.48                               | 55,861.78                          | 24,653.70         | 30.6        |
| 136             | 18/01/2018           | 96,085.29                               | 96,085.29                          | 0.00              | 100.0       |
| 1401            | 6/7/2017             | 83,760.04                               | 45,570.25                          | 38,189.79         | 45.6        |
| 1409            | 18/07/2016           | 11,221.81                               | 11,221.81                          | 0.00              | 100.0       |
| 175             | 4/2/2016             | 3,162.09                                | 3,162.09                           | 0.00              | 100.0       |
| 2010            | 20/09/2019           | 102,103.74                              | 16,287.08                          | 85,816.66         | 84.0        |
| 2367            | 13/12/2018           | 0.4                                     | 0.4                                | 0.00              | 100.0       |
| 2529            | 24/11/2015           | 2,341.90                                | 2,341.90                           | 0.00              | 100.0       |
| 2577            | 31/12/2018           | 122,668.15                              | 122,668.15                         | 0.00              | 100.0       |
| 2712            | 27/12/2017           | 37,481.43                               | 20,618.47                          | 16,862.96         | 45.0        |
| 39              | 20/01/2015           | 37,974.12                               | 0                                  | 37,974.12         | 100.0       |
| 45              | 22/01/2019           | 254.77                                  | 254.77                             | 0.00              | 100.0       |
| 480             | 14/03/2017           | 407.09                                  | 407.09                             | 0.00              | 100.0       |
| 554             | 15/03/2019           | 45,807.97                               | 25,322.86                          | 20,485.11         | 44.7        |
| 557             | 15/03/2019           | 3,164.24                                | 3,164.24                           | 0.00              | 100.0       |
|                 |                      |   |                                    |                   |             |
|                 | <b>სულ</b>           | <b>628,386.13</b>                       | <b>404,403.79</b>                  | <b>223,982.34</b> | <b>35.6</b> |

#### IV თავი. ბაღდათის მუნიციპალიტეტის მიერ დაფუძნებული ა.(ა).ი.პ-ების გეგმა-ხარჯი

მუნიციპალიტეტის მიერ დაფუძნებული ა.(ა).ი.პ-ების ხარჯების ჯამურმა შესრულებამ (საბიუჯეტო სახსრები+საკუთარი შემოსავლები) 84% შეადგინა. (გეგმა- 1897.7 ათასი ლარი; ხარჯი-1592.4 ათასი ლარი) რაც ძირითადად გამოწვეულია ქვეყანაში განვითარებული მოვლენების გამო ბაღდათის მუნიციპალიტეტის მერის 13/03/2020 წლის N41 338 ბრძანების თანახმად დისტანციური მუშაობის რეჟიმზე გადასვლის გამო. საანგარიშო პერიოდში ორჯერ შეუმცირდა სუბსიდია ა.(ა).ი.პ „ბაღდათის მუნიციპალიტეტის სკოლამდელი და სკოლისგარეშე დაწესებულებათა გაერთიანებას“ (04 01 01) ჯამურად 62.0 ათასი ლარით სუბსიდია რომელიც დაემატა „საგანგებო მდგომარეობის მიზნობრივ პროგრამას“ (01 04)

ბადის აღსაზრდელებისათვის კვების პროდუქტების შესაძენად (მუნიციპალიტეტის საკრებულოს 31/03/2020 წლის N6 და 04/05/2020 წლის N8 დადგენილებებით.

ა.(ა).ი.პ-ების გეგმა-ხარჯი საბიუჯეტო სახსრებით

(ლარებში)

ცხრილი N18

| ორგანიზაციის კოდი | დასახელება  | გეგმა        | ხარჯი        | სხვაობა    | შესრულება |
|-------------------|---|--------------|--------------|------------|-----------|
| <b>00</b>         | <b>ჯამური</b>   |              |              |            |           |
| 00                | ჯამური  | 1,817,806.92 | 1,564,644.37 | 253,162.55 | 0.86      |
| 2                 | ხარჯები   | 1,767,751.92 | 1,564,589.37 | 203,162.55 | 0.89      |
| 2.5               | სუბსიდიები  | 1,767,751.92 | 1,564,589.37 | 203,162.55 | 0.89      |
| 31                | არაფინანსური აქტივების ზრდა   | 50,055.00    | 55.00        | 0.00       | 0.00      |
| <b>03 00</b>      | <b>დასუფთავება და გარემოს დაცვა</b>   |              |              |            |           |
| 00                | ჯამური  | 563,066.92   | 548,466.28   | 14,600.64  | 0.97      |
| 2                 | ხარჯები   | 563,011.92   | 548,411.28   | 14,600.64  | 0.97      |
| 2.5               | სუბსიდიები  | 563,011.92   | 548,411.28   | 14,600.64  | 0.97      |
| 31                | არაფინანსური აქტივების ზრდა   | 55.00        | 55.00        | 0.00       | 1.00      |
| <b>03 01</b>      | <b>დასუფთავება და ნარჩენების გატანა</b>   |              |              |            |           |
| 00                | ჯამური  | 563,066.92   | 548,466.28   | 14,600.64  | 0.97      |
| 2                 | ხარჯები   | 563,011.92   | 548,411.28   | 14,600.64  | 0.97      |
| 2.5               | სუბსიდიები  | 563,011.92   | 548,411.28   | 14,600.64  | 0.97      |
| 31                | არაფინანსური აქტივების ზრდა   | 55.00        | 55.00        | 0.00       | 1.00      |
| <b>03 01 01</b>   | <b>ბაღდათის კეთილმოწყობის, დასუფთავების და მუნიციპალური სერვისების გაერთიანება</b>    |              |              |            |           |
| 00                | ჯამური  | 563,066.92   | 548,466.28   | 14,600.64  | 0.97      |
| 2                 | ხარჯები   | 563,011.92   | 548,411.28   | 14,600.64  | 0.97      |
| 2.5               | სუბსიდიები  | 563,011.92   | 548,411.28   | 14,600.64  | 0.97      |
| 31                | არაფინანსური აქტივების ზრდა   | 55.00        | 55.00        | 0.00       | 1.00      |
| <b>04 00</b>      | <b>განათლება</b>  |              |              |            |           |
| 00                | ჯამური  | 631,670.00   | 521,232.72   | 110,437.28 | 0.83      |
| 2                 | ხარჯები   | 631,670.00   | 521,232.72   | 110,437.28 | 0.83      |
| 2.5               | სუბსიდიები  | 631,670.00   | 521,232.72   | 110,437.28 | 0.83      |
| <b>04 01</b>      | <b>სკოლამდელი აღზრდა</b>  |              |              |            |           |
| 00                | ჯამური  | 631,670.00   | 521,232.72   | 110,437.28 | 0.83      |
| 2                 | ხარჯები   | 631,670.00   | 521,232.72   | 110,437.28 | 0.83      |
| 2.5               | სუბსიდიები  | 631,670.00   | 521,232.72   | 110,437.28 | 0.83      |
| <b>04 01 01</b>   | <b>ბაღდათის მუნიციპალიტეტის სკოლამდელი და სკოლისგარეშე დაწესებულებათა გაერთიანება</b> |              |              |            |           |
| 00                | ჯამური  | 631,670.00   | 521,232.72   | 110,437.28 | 0.83      |
| 2                 | ხარჯები   | 631,670.00   | 521,232.72   | 110,437.28 | 0.83      |

|                 |  |            |            |            |      |
|-----------------|--|------------|------------|------------|------|
| 2.5             | სუბსიდიები   | 631,670.00 | 521,232.72 | 110,437.28 | 0.83 |
| <b>05 00</b>    | <b>კულტურა, ახალგაზრდობა და სპორტი</b>                             |            |            |            |      |
| 00              | ჯამური   | 585,320.00 | 459,200.27 | 126,119.73 | 0.78 |
| 2               | ხარჯები  | 535,320.00 | 459,200.27 | 76,119.73  | 0.86 |
| 2.5             | სუბსიდიები   | 535,320.00 | 459,200.27 | 76,119.73  | 0.86 |
| 31              | არაფინანსური აქტივების ზრდა  | 50,000.00  | 0.00       | 0.00       | 0.00 |
| <b>05 01</b>    | <b>სპორტის განვითარების ხელშეწყობა</b>                             |            |            |            |      |
| 00              | ჯამური   | 179,420.00 | 148,003.74 | 31,416.26  | 0.82 |
| 2               | ხარჯები  | 179,420.00 | 148,003.74 | 31,416.26  | 0.82 |
| 2.5             | სუბსიდიები   | 179,420.00 | 148,003.74 | 31,416.26  | 0.82 |
| <b>05 01 02</b> | <b>ა(ა)იპ ბაღდათის სპორტისა და მოზარდთა აქტივობის ცენტრი</b>       |            |            |            |      |
| 00              | ჯამური   | 179,420.00 | 148,003.74 | 31,416.26  | 0.82 |
| 2               | ხარჯები  | 179,420.00 | 148,003.74 | 31,416.26  | 0.82 |
| 2.5             | სუბსიდიები   | 179,420.00 | 148,003.74 | 31,416.26  | 0.82 |
| <b>05 02</b>    | <b>კულტურის განვითარების ხელშეწყობა</b>                            |            |            |            |      |
| 00              | ჯამური   | 405,900.00 | 311,196.53 | 94,703.47  | 0.77 |
| 2               | ხარჯები  | 355,900.00 | 311,196.53 | 44,703.47  | 0.87 |
| 2.5             | სუბსიდიები   | 355,900.00 | 311,196.53 | 44,703.47  | 0.87 |
| 31              | არაფინანსური აქტივების ზრდა  | 50,000.00  | 0.00       | 0.00       | 0.00 |
| <b>05 02 01</b> | <b>ა(ა)იპ ბაღდათის ხელოვნებისა და კულტურის განვითარების ცენტრი</b> |            |            |            |      |
| 00              | ჯამური   | 405,900.00 | 311,196.53 | 94,703.47  | 0.77 |
| 2               | ხარჯები  | 355,900.00 | 311,196.53 | 44,703.47  | 0.87 |
| 2.5             | სუბსიდიები   | 355,900.00 | 311,196.53 | 44,703.47  | 0.87 |
| 31              | არაფინანსური აქტივების ზრდა  | 50,000.00  |            |            | 0.00 |
| <b>06 00</b>    | <b>ჯანმრთელობის დაცვა და სოციალური უზრუნველყოფა</b>                |            |            |            |      |
| 00              | ჯამური   | 37,750.00  | 35,745.10  | 2,004.90   | 0.95 |
| 2               | ხარჯები  | 37,750.00  | 35,745.10  | 2,004.90   | 0.95 |
| 2.5             | სუბსიდიები   | 37,750.00  | 35,745.10  | 2,004.90   | 0.95 |
| <b>06 01</b>    | <b>ჯანმრთელობის დაცვა</b>  |            |            |            |      |
| 00              | ჯამური   | 37,750.00  | 35,745.10  | 2,004.90   | 0.95 |
| 2               | ხარჯები  | 37,750.00  | 35,745.10  | 2,004.90   | 0.95 |
| 2.5             | სუბსიდიები   | 37,750.00  | 35,745.10  | 2,004.90   | 0.95 |
| <b>06 01 01</b> | <b>ა(ა)იპ ბაღდათის საზოგადოებრივი ჯანდაცვის ცენტრი</b>             |            |            |            |      |
| 00              | ჯამური   | 37,750.00  | 35,745.10  | 2,004.90   | 0.95 |
| 2               | ხარჯები  | 37,750.00  | 35,745.10  | 2,004.90   | 0.95 |
| 2.5             | სუბსიდიები   | 37,750.00  | 35,745.10  | 2,004.90   | 0.95 |

ა.(ა).ი.პ-ების გეგმა ხარჯი საკუთარი შემოსავლებით

(ლარებში)

ცხრილი N19

| ორგანიზაციის კოდი | დასახელება  | გეგმა     | ხარჯი     | სხვაობა   | შესრულება |
|-------------------|---|-----------|-----------|-----------|-----------|
| <b>00</b>         | <b>ჯამური</b>   |           |           |           |           |
| 00                | ჯამური  | 79,903.60 | 27,733.29 | 52,170.31 | 0.35      |
| 2                 | ხარჯები   | 79,903.60 | 27,733.29 | 52,170.31 | 0.35      |
| 2.1               | შრომის ანაზღაურება  | 24,599.00 | 13,820.05 | 10,778.95 | 0.56      |
| 2.2               | საქონელი და მომსახურება   | 51,404.60 | 13,013.24 | 38,391.36 | 0.25      |
| 2.8               | სხვა ხარჯები  | 3,900.00  | 900.00    | 3,000.00  | 0.23      |
| 2.8.2             | ტრანსფერები, რომელიც სხვაგან არ არის კლასიფიცირებული                                  | 3,900.00  | 900.00    | 3,000.00  | 0.23      |
| 2.8.2.1           | მიმდინარე ტრანსფერები, რომელიც სხვაგან არ არის კლასიფიცირებული                        | 3,900.00  | 900.00    | 3,000.00  | 0.23      |
| <b>03 00</b>      | <b>დასუფთავება და გარემოს დაცვა</b>   |           |           |           |           |
| 00                | ჯამური  | 2,140.00  | 2,140.00  | 0.00      | 1.00      |
| 2                 | ხარჯები   | 2,140.00  | 2,140.00  | 0.00      | 1.00      |
| 2.2               | საქონელი და მომსახურება   | 2,140.00  | 2,140.00  | 0.00      | 1.00      |
| <b>03 01</b>      | <b>დასუფთავება და ნარჩენების გატანა</b>   |           |           |           |           |
| 00                | ჯამური  | 2,140.00  | 2,140.00  | 0.00      | 1.00      |
| 2                 | ხარჯები   | 2,140.00  | 2,140.00  | 0.00      | 1.00      |
| 2.2               | საქონელი და მომსახურება   | 2,140.00  | 2,140.00  | 0.00      | 1.00      |
| <b>03 01 01</b>   | <b>ზაღდათის კეთილმოწყობის, დასუფთავების და მუნიციპალური სერვისების გაერთიანება</b>    |           |           |           |           |
| 00                | ჯამური  | 2,140.00  | 2,140.00  | 0.00      | 1.00      |
| 2                 | ხარჯები   | 2,140.00  | 2,140.00  | 0.00      | 1.00      |
| 2.2               | საქონელი და მომსახურება   | 2,140.00  | 2,140.00  | 0.00      | 1.00      |
| <b>04 00</b>      | <b>განათლება</b>  |           |           |           |           |
| 00                | ჯამური  | 14,861.00 | 5,420.00  | 9,441.00  | 0.36      |
| 2                 | ხარჯები   | 14,861.00 | 5,420.00  | 9,441.00  | 0.36      |
| 2.1               | შრომის ანაზღაურება  | 10,140.00 | 3,998.00  | 6,142.00  | 0.39      |
| 2.2               | საქონელი და მომსახურება   | 4,721.00  | 1,422.00  | 3,299.00  | 0.30      |
| <b>04 01</b>      | <b>სკოლამდელი აღზრდა</b>  |           |           |           |           |
| 00                | ჯამური  | 14,861.00 | 5,420.00  | 9,441.00  | 0.36      |
| 2                 | ხარჯები   | 14,861.00 | 5,420.00  | 9,441.00  | 0.36      |
| 2.1               | შრომის ანაზღაურება  | 10,140.00 | 3,998.00  | 6,142.00  | 0.39      |
| 2.2               | საქონელი და მომსახურება   | 4,721.00  | 1,422.00  | 3,299.00  | 0.30      |
| <b>04 01 01</b>   | <b>ზაღდათის მუნიციპალიტეტის სკოლამდელი და სკოლისგარეშე დაწესებულებათა გაერთიანება</b> |           |           |           |           |

|                 |  |           |           |           |      |
|-----------------|--|-----------|-----------|-----------|------|
| 00              | ჯამური   | 14,861.00 | 5,420.00  | 9,441.00  | 0.36 |
| 2               | ხარჯები  | 14,861.00 | 5,420.00  | 9,441.00  | 0.36 |
| 2.1             | შრომის ანაზღაურება   | 10,140.00 | 3,998.00  | 6,142.00  | 0.39 |
| 2.2             | საქონელი და მომსახურება  | 4,721.00  | 1,422.00  | 3,299.00  | 0.30 |
| <b>05 00</b>    | <b>კულტურა, ახალგაზრდობა და სპორტი</b>                             |           |           |           |      |
| 00              | ჯამური   | 55,600.00 | 16,608.29 | 38,991.71 | 0.30 |
| 2               | ხარჯები  | 55,600.00 | 16,608.29 | 38,991.71 | 0.30 |
| 2.1             | შრომის ანაზღაურება   | 7,500.00  | 6,497.05  | 1,002.95  | 0.87 |
| 2.2             | საქონელი და მომსახურება  | 44,200.00 | 9,211.24  | 34,988.76 | 0.21 |
| 2.8             | სხვა ხარჯები   | 3,900.00  | 900.00    | 3,000.00  | 0.23 |
| 2.8.2           | ტრანსფერები, რომელიც სხვაგან არ არის კლასიფიცირებული               | 3,900.00  | 900.00    | 3,000.00  | 0.23 |
| 2.8.2.1         | მიმდინარე ტრანსფერები, რომელიც სხვაგან არ არის კლასიფიცირებული     | 3,900.00  | 900.00    | 3,000.00  | 0.23 |
| <b>05 01</b>    | <b>სპორტის განვითარების ხელშეწყობა</b>                             |           |           |           |      |
| 00              | ჯამური   | 26,000.00 | 8,230.65  | 17,769.35 | 0.32 |
| 2               | ხარჯები  | 26,000.00 | 8,230.65  | 17,769.35 | 0.32 |
| 2.1             | შრომის ანაზღაურება   | 7,500.00  | 6,497.05  | 1,002.95  | 0.87 |
| 2.2             | საქონელი და მომსახურება  | 14,600.00 | 833.60    | 13,766.40 | 0.06 |
| 2.8             | სხვა ხარჯები   | 3,900.00  | 900.00    | 3,000.00  | 0.23 |
| 2.8.2           | ტრანსფერები, რომელიც სხვაგან არ არის კლასიფიცირებული               | 3,900.00  | 900.00    | 3,000.00  | 0.23 |
| 2.8.2.1         | მიმდინარე ტრანსფერები, რომელიც სხვაგან არ არის კლასიფიცირებული     | 3,900.00  | 900.00    | 3,000.00  | 0.23 |
| <b>05 01 03</b> | <b>ა(ა)იპ საფეხბურთო კლუბი "საირმე"</b>                            |           |           |           |      |
| 00              | ჯამური   | 26,000.00 | 8,230.65  | 17,769.35 | 0.32 |
| 2               | ხარჯები  | 26,000.00 | 8,230.65  | 17,769.35 | 0.32 |
| 2.1             | შრომის ანაზღაურება   | 7,500.00  | 6,497.05  | 1,002.95  | 0.87 |
| 2.2             | საქონელი და მომსახურება  | 14,600.00 | 833.60    | 13,766.40 | 0.06 |
| 2.8             | სხვა ხარჯები   | 3,900.00  | 900.00    | 3,000.00  | 0.23 |
| 2.8.2           | ტრანსფერები, რომელიც სხვაგან არ არის კლასიფიცირებული               | 3,900.00  | 900.00    | 3,000.00  | 0.23 |
| 2.8.2.1         | მიმდინარე ტრანსფერები, რომელიც სხვაგან არ არის კლასიფიცირებული     | 3,900.00  | 900.00    | 3,000.00  | 0.23 |
| <b>05 02</b>    | <b>კულტურის განვითარების ხელშეწყობა</b>                            |           |           |           |      |
| 00              | ჯამური   | 29,600.00 | 8,377.64  | 21,222.36 | 0.28 |
| 2               | ხარჯები  | 29,600.00 | 8,377.64  | 21,222.36 | 0.28 |
| 2.2             | საქონელი და მომსახურება  | 29,600.00 | 8,377.64  | 21,222.36 | 0.28 |
| <b>05 02 01</b> | <b>ა(ა)იპ ბაღდათის ხელოვნებისა და კულტურის განვითარების ცენტრი</b> |           |           |           |      |
| 00              | ჯამური   | 29,600.00 | 8,377.64  | 21,222.36 | 0.28 |
| 2               | ხარჯები  | 29,600.00 | 8,377.64  | 21,222.36 | 0.28 |
| 2.2             | საქონელი და მომსახურება  | 29,600.00 | 8,377.64  | 21,222.36 | 0.28 |
| <b>06 00</b>    | <b>ჯანმრთელობის დაცვა და სოციალური უზრუნველყოფა</b>                |           |           |           |      |
| 00              | ჯამური   | 7,302.60  | 3,565.00  | 3,737.60  | 0.49 |
| 2               | ხარჯები  | 7,302.60  | 3,565.00  | 3,737.60  | 0.49 |
| 2.1             | შრომის ანაზღაურება   | 6,959.00  | 3,325.00  | 3,634.00  | 0.48 |
| 2.2             | საქონელი და მომსახურება  | 343.60    | 240.00    | 103.60    | 0.70 |



|                 |  |          |          |          |      |
|-----------------|--|----------|----------|----------|------|
| <b>06 01</b>    | <b>ჯანმრთელობის დაცვა</b>                              |          |          |          |      |
| 00              | ჯამური   | 7,302.60 | 3,565.00 | 3,737.60 | 0.49 |
| 2               | ხარჯები  | 7,302.60 | 3,565.00 | 3,737.60 | 0.49 |
| 2.1             | შრომის ანაზღაურება                                     | 6,959.00 | 3,325.00 | 3,634.00 | 0.48 |
| 2.2             | საქონელი და მომსახურება                                | 343.60   | 240.00   | 103.60   | 0.70 |
| <b>06 01 01</b> | <b>ა(ა)იპ ზაღდათის საზოგადოებრივი ჯანდაცვის ცენტრი</b> |          |          |          |      |
| 00              | ჯამური   | 7,302.60 | 3,565.00 | 3,737.60 | 0.49 |
| 2               | ხარჯები  | 7,302.60 | 3,565.00 | 3,737.60 | 0.49 |
| 2.1             | შრომის ანაზღაურება                                     | 6,959.00 | 3,325.00 | 3,634.00 | 0.48 |
| 2.2             | საქონელი და მომსახურება                                | 343.60   | 240.00   | 103.60   | 0.70 |